

	<b>INSTITUCIÓN EDUCATIVA LOS GÓMEZ</b> <i>“Pensando en las futuras generaciones, construimos hoy; conocimiento, respeto y democracia”</i>	 CO-SC-CER352434
CÓDIGO DP-FO-09	<b>PLAN DE APOYO</b>	VERSIÓN: 4

**FECHA:** Junio de 2017

**PERIODO:** 2

**GRADO:** primero

**DOCENTES:** Alejandra Ruiz, Cristina Sánchez y Rubi Ramírez

**ÁREA:** inglés

**NOMBRE DEL ESTUDIANTE:** \_\_\_\_\_

● **LOGRO O LOGROS NO ALCANZADOS DURANTE EL PERÍODO:**

- \* Reconocimiento de las características propias que definen su identidad.
- \* Identificación de los diferentes grupos sociales.
- \* Representación de los diferentes tipos de familia.
- \* Comprensión de la importancia de los derechos y deberes en la institución educativa.

● **PRESENTACIÓN DEL TRABAJO**

El taller debe entregarse, en las fechas establecidas, en hojas de block (limpio y ordenado) a mano y prepararse para la socialización o sustentación en forma oral o escrita según fechas asignadas. Se calificara de la siguiente manera:

Presentación: 30%

Sustentación: 70%

● **TALLER A DESARROLLAR:**

**Resuelvo el taller de acuerdo los temas trabajados en el segundo período**



### 1. Colorea los pastelitos del color indicado



Blue



Red



Green



Gray



Pink



Yellow



Brown




Orange



Black

### 2. Colorea según las indicaciones



- 1 - Brown
- 2 - Green
- 3 - Blue
- 4 - Orange



**INSTITUCIÓN EDUCATIVA LOS GÓMEZ**  
*“Pensando en las futuras generaciones, construimos hoy; conocimiento, respeto y democracia”*



CO-SC-CER352434

CÓDIGO DP-FO-09

PLAN DE APOYO

VERSIÓN: 4

3. Recorta y pega los nombres de los colores en inglés.
4. Recorta y pega los números del 1 al 10 al igual que su respectivo nombre en inglés.
5. Une el nombre en inglés con su respectivo número.

2  
5  
1  
6  
7  
4  
9  
3  
8

one  
six  
four  
two  
nine  
eight  
five  
seven  
three




6. Colorea las figuras geométricas del color que se indica al frente del lápiz.


**Square**




**Yellow**



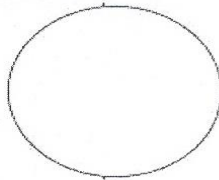
**Triangle**




**Blue**




**Circle**



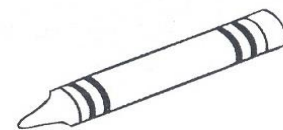
**Red**



**Rectangle**



**Green**



7. Recorta y pega las figuras geométricas y pégalas su nombre en inglés.