


	INSTITUCIÓN EDUCATIVA LOS GÓMEZ <i>“Pensando en las futuras generaciones, construimos hoy; conocimiento, respeto y democracia”</i>	  CO-SC-CER352434
CÓDIGO DP-FO-09	PLAN DE APOYO	VERSIÓN: 4

FECHA: _____ **PERIODO:** 5 **GRADO:** QUINTO

DOCENTE: Jenny Gutiérrez **ÁREA:** ARTÍSTICA

NOMBRE DEL ESTUDIANTE: _____

• **LOGRO O LOGROS NO ALCANZADOS DURANTE EL PERÍODO:**

- Identificación de los elementos que componen una maqueta utilizando luz y sombra.
- Identificación de algunas características del lenguaje corporal y gestual.
- Identificación de los estilos artísticos para la aplicación de diferentes técnicas plásticas.
- Identificación de las fiestas culturales de mi país.

• **PRESENTACIÓN DEL TRABAJO**


El taller debe entregarse, en las fechas establecidas, en hojas de block (limpio y ordenado) a mano y prepararse para la socialización o sustentación en forma oral o escrita según fechas asignadas. Se calificara de la siguiente manera:



Presentación: 30%

Sustentación: 70%

• **TALLER A DESARROLLAR:**

1. Investiga qué es la pantomima y un autor
2. Realiza un títere de forma creativa con el material que desees
3. Escoge una de las tres etapas de la prehistoria (paleolítico, neolítico, edad de la metales) explica que sucedió en ella
4. ¿Qué es el arte rupestre y en qué etapa surgió?, realiza un ejemplo.
5. dibuja la sombra del objeto. Fíjate donde está la luz



	INSTITUCIÓN EDUCATIVA LOS GÓMEZ <i>“Pensando en las futuras generaciones, construimos hoy; conocimiento, respeto y democracia”</i>	 CO-SC-CER352434
CÓDIGO DP-FO-09	PLAN DE APOYO	VERSIÓN: 4

5. Completa escribiendo una de las dos opciones:

a) La luz viaja.....

b) La luz se mueve.....

c) Un espejo.....

d) Una mesa de madera.....

e) Cuando puedes ver fácilmente las cosas que hay det rás de un objeto, este objeto es.....

f) ¿Cómo eres tú?

7. Investiga sobre un autor del puntillismo y realiza un dibujo con esta técnica

8. Escoge una fiesta tradicional de Colombia realiza de forma creativa su vestuario, comida y música.

9. Investiga qué es el circulo cromático y Realízalo en plastilina

10. Realiza en una hoja cuadrículada el siguiente dibujo.

