

	<b>INSTITUCIÓN EDUCATIVA LOS GÓMEZ</b> <i>“Pensando en las futuras generaciones, construimos hoy; conocimiento, respeto y democracia”</i>	 CO-SC-CER352434
CÓDIGO DP-FO-09	<b>PLAN DE APOYO</b>	VERSIÓN: 4

**FECHA:** Junio de 2018                      **PERIODO:** Dos                      **GRADO:** Primero  
**DOCENTE:** Cristina Sánchez, Jenny Gutiérrez y Rubi Ramírez                      **AREA:** Inglés  
**NOMBRE DEL ESTUDIANTE:** \_\_\_\_\_

● **LOGRO O LOGROS NO ALCANZADOS DURANTE EL PERÍODO:**

- \* Identificación del vocabulario en inglés relacionado con los números
- \* Identificación del vocabulario en inglés relacionado con los colores
- \* Identificación del vocabulario en inglés i like i don't like
- \* Aplicación del vocabulario de los comandos en inglés en su vida Cotidiana.

● **PRESENTACIÓN DEL TRABAJO**

El taller debe entregarse, en las fechas establecidas, en hojas de block (limpio y ordenado) a mano y prepararse para la socialización o sustentación en forma oral o escrita según fechas asignadas. Se calificara de la siguiente manera:

Presentación: 30%


Sustentación: 70%

● **TALLER A DESARROLLAR:**

**1. Recorta papelitos de los colores y pégalos donde indique**



Name \_\_\_\_\_



2. Cuenta, colorea y selecciona el número que indica.



**Count and colour**

 7 9 4	 3 2 6	 8 5 9
 6 1 8	 2 3 10	 2 3 10
 9 5 7	 4 8 1	 4 8 1
 10 3 1	 8 5 9	 7 2 6




**INSTITUCIÓN EDUCATIVA LOS GÓMEZ**  
*“Pensando en las futuras generaciones, construimos hoy; conocimiento, respeto y democracia”*

CÓDIGO DP-FO-09


**PLAN DE APOYO**

VERSIÓN: 4

3. Une con una línea el dibujo con los comandos, escoge tres y dibújalos



**Listen to me**



**Silence, please**



**Raise your hand**



**Sit down**








**Stand up**



**4. Escribe like o I don't like según tus gustos**

DO YOU LIKE ~ ? Yes OR no		
	😊 I like	☹ I don't like
		
		
		
		
		

**5. Completa el nombre de los alimentos según la muestra y escribe like o I don't like**

😊 I like / I don't like ☹	
_____ b_n_n_s	
_____ o_i_n_	
_____ c_e_s_	
_____ t_m_tes	
_____ c_k_	
bananas    cake    onions tomatoes    cheese	