



INSTITUCION EDUCATIVA JORGE ELIECER GAITAN
(Antes Sección Jorge Eliecer Gaitán)
Creada por Resolución 16726 del 20 de Diciembre de 2010
Medellín – Colombia Teléfono 257 82 92

ie.jorgeeliecer@medellin.gov.co NIT: 900413904-0 DANE: 105001019143-01

PLAN DE APOYO PARA ESTUDIANTES DE PREESCOLAR CON DIFICULTADES EN SU PROCESO DE APRENDIZAJE (DECRETO 1290)

PERIODO 2

DOCENTES: NANCY BIBIANA –CLAUDIA RODRIGUEZ

Se recomienda a la familia tener muy en cuenta el plan de apoyo del primer periodo.

Estas son otras sugerencias de trabajo que se pueden desarrollar en familia para el Segundo periodo:

Páginas de internet que nos ayudan para aprender a leer, a contar con divertidos juegos:

<http://www.aprenderespanol.org/lecturas/lectoescritura-leer-escribir.html>

<http://www.pipoclub.com/juegos-para-ninos-gratis/juego-tortugas.html>

<http://www.juegosparaaprenderaleer.net/category/juegos-para-aprender-a-leer/>

PODCAST. YOUTUBE CUENTOS INTERACTIVOS

<http://www.educepeques.com/cuentos-infantiles-cortos/cuentos-interactivos/>

<http://aprender.cuidadoinfantil.net/fichas/fichas-para-aprender-a-leer-las-vocales>

<http://aprendiendolasvocales-aeiou.blogspot.com.co/>

Consonantes:

<https://www.youtube.com/watch?v=G4ZcZ0bm4ok>

https://www.youtube.com/watch?v=b_aUnwukZp8

Educación vial:

www.educepeques.com/videos-educacion-y-seguridad-vial-para-ninos/portal.php

Y estas son algunas fichas que se pueden realizar en forma práctica para reforzar lo aprendido:

Recordar que en el segundo periodo se trabajó hasta el número 14, refuerzo de vocales, consonantes m, s, p y escritura nombre completo sin apellidos.

DIBUJO SEGÚN EL NÚMERO

5

2


3

4

7

6

Cuenta



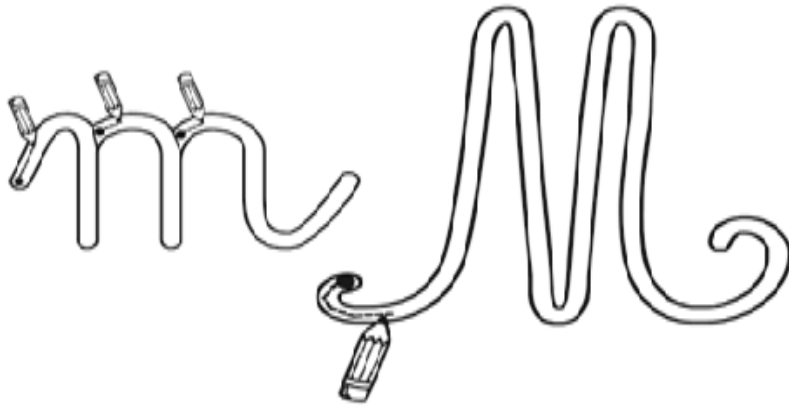
Escribo los números del 1 al 14

0 -

Repaso la letra M

Uno Cada sílaba con la imagen que

Empieza con ella



ma



me



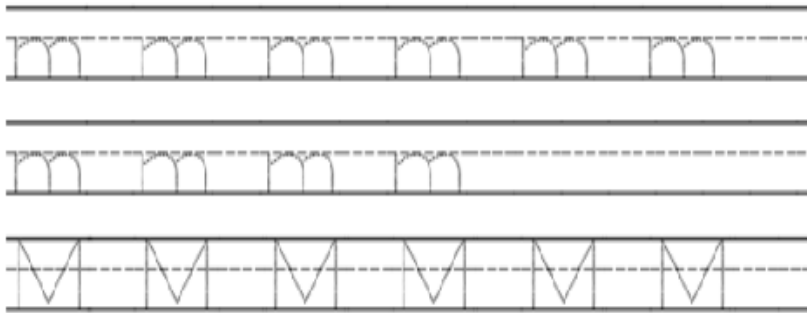
mi



mo

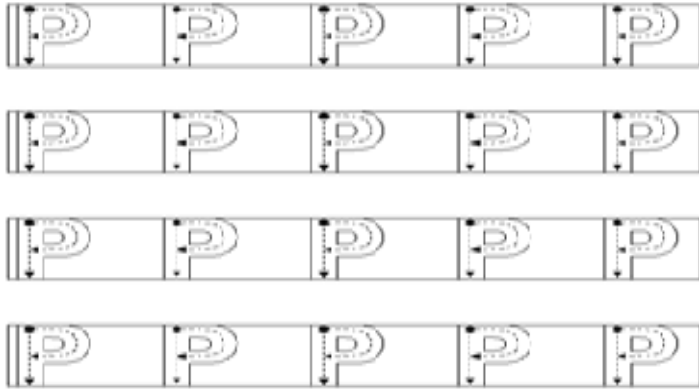


mu




Repaso la letra P


Escribo la sílaba con la que comienza cada dibujo

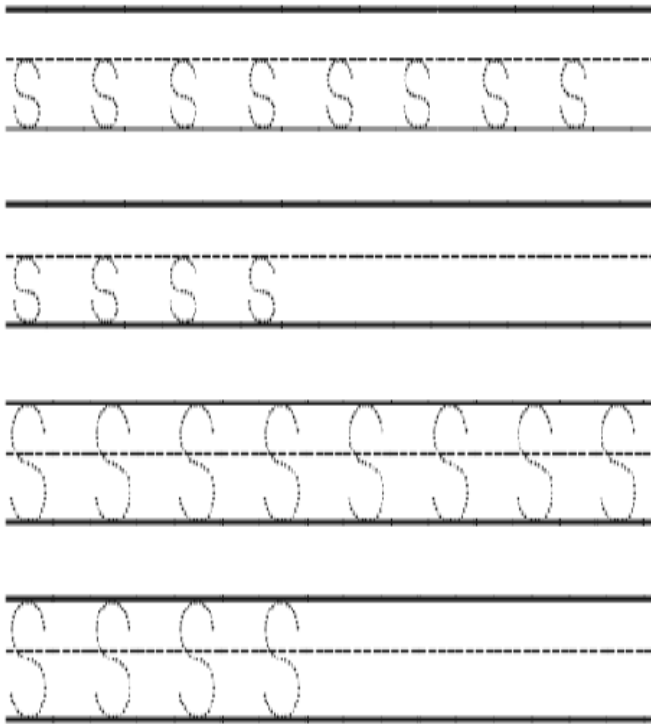



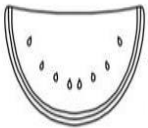



PELOTA
PELOTA



Repaso la letra S





<p>las sílabas con S</p> <p>a e i o u</p>	 <p>si</p>
 <p>sa</p>	 <p>so</p>
 <p>se</p>	 <p>su</p>

ESCRIBE TU NOMBRE COMPLETO:

•
•
•

Continua la serie: