



INSTITUCIÓN EDUCATIVA MARIA MONTESSORI

NIT 811.018.519-1 DANE: 105001003280

Resolución de Creación y Reconocimiento de Carácter oficial N° 16231 del 27 de noviembre del 2002 que autoriza los estudios de Nivel Preescolar, Básica Primaria 1° a 5°, Secundaria 6° a 9° y 10° - 11° de Educación Media Académica y Media Técnica. Educación para adultos Jornada Nocturna en los Ciclos Básica primaria Clei I Y II, Secundaria Clei III – IV Y media Clei V - VI, de conformidad con el decreto 3011. Media Técnica Diseño de Software según Resolución 02977 de 03 de Marzo de 2014. Cra 69 A N° 92 C – 87 Teléfono 471 24 16 – 477 65 10 Sección Primaria “La Unión” Cra 67 N° 93 – 75 Tel: 471 38 18
Correo: ie.mariamontessori@medellin.gov.co. Pág. Web: www.iemariamontessori.edu.co
Medellín – Colombia

RESOLUCIÓN RECTORAL N° 79 (De 17 de Febrero de 2016)

“Por medio de la cual el rector de la INSTITUCIÓN EDUCATIVA MARIA MONTESSORI presenta rendición de cuentas a la comunidad”

El rector de la Institución Educativa María Montessori, en uso de sus facultades legales en especial las conferidas por el artículo 183 de la Ley 115 de 1994, La ley 715 de 2001, el Decreto 1860 de 1994, y de conformidad con lo dispuesto en el artículo 4° de la Resolución Municipal 10679 de Octubre 29 de 2013 y:

CONSIDERANDO:

1. Que la rendición de cuentas a la ciudadanía fue establecida en el Art 33 de la ley 489 de 1998.
2. Que la Institución cuenta con el Proyecto Educativo Institucional.
3. Que su plan de inversión se realiza teniendo en cuenta la visión, misión, filosofía, principios y valores institucionales.
4. Que a la vez se tiene orientado la realización de proyectos y programas de acuerdo al contexto de la zona y las necesidades Art. 5 del SIE.
5. Que de conformidad con el modelo pedagógico se expresan las gestiones en la institución a saber:
 - Directiva.
 - Administrativa.
 - Humana.
 - Académica y pedagógica.
 - Financiera.
 - Y los proyectos institucionales.
 - Que de acuerdo al PEI existe el componente presupuestal y el plan de compras.
6. Que en el establecimiento se cuenta con un presupuesto y ejecución del mismo con el sistema contable aprobado por la Secretaría de Educación.
7. Que se fijara al público la información y se hará rendición de cuentas ante los representantes de la comunidad educativa.
8. Que la información emanada del sistema contable se fijará en lugar visible con las normas contables.

Por lo antes expuesto, el Rector de la Institución Educativa María Montessori

RESUELVE:

ARTÍCULO PRIMERO: Presentar el Informe de rendición de cuentas de conformidad con el decreto 4791 Art 19 4.

ARTÍCULO SEGUNDO: Fijarlo en lugar visible por un periodo de 15 días a partir de la fecha de rendición de cuentas de febrero 29 del año 2016.


ARTÍCULO TERCERO: Dar a conocer el informe en la página web institucional de la Institución María Montessori.

NEXOS

- Informe de gestión financiera María Montessori AÑO 2015.
- Presupuesto comportamiento de órdenes de pago del 01 de Enero de 2015 al 31 de Diciembre de 2015.
- Informe Ejecución de Ingresos – Sector Descentralizado.
- Informe Ejecución Presupuestal de gastos.

COMUNÍQUESE, PUBLIQUESE Y CUMPLASE

Dada en Medellín, a los 17 días del mes de Febrero de 2016.




HERNAN DARIO QUINTANA VALDES
C.C 70.630.066 de Guadalupe Antioquia
Rector

INFORME DE GESTION FINANCIERA

MARIA MONTESSORI

AÑO 2015

INGRESOS DE ENERO A DICIEMBRE 31 DE 2015	
INGRESOS	
CERTIFICADOS	664,050
ARRENDAMIENTOS	3,560,000
TRANSFERENCIAS DE LA NACION	86,129,094
RENDIMIENTOS FINANCIEROS RECURSOSX TRANSFERENCIAS	12,607
RECURSOS DEL BALANCE AÑO 2014 PARA EL 2015	2,192,147
DERECHOS ACADEMICOS CLEI	6,575,000
RECUPERACIONES	2,250,366
TOTAL INGRESOS DE 2015	101,383,264
GASTOS DE ENERO A DICIEMBRE	89,733,432
TOTAL PAGOS DE ENERO A DICIEMBRE DE 2015	89,733,432
SALDO DISPONIBLE EN BANCOS A DICIEMBRE DE 2015	12,511,732
CUENTA CORRIENTE	769,616
RECURSOS PROPIOS	4,298,546
TRANSFERENCIAS	2,065
SGP TRANSFERENCIAS DE LA NACION	7,441,505
RECURSOS DEL BALANCE AÑO 2015 PARA ADICIONAR AL AÑO 2016	11,649,832
SALDO EN BANCOS	12,511,732
(-) CUENTAS POR PAGAR	861,900
TOTAL	11,649,832


HERNAN DARIO QUINTANA VALDES
RECTOR


JOHANA JARAMILLO
TESORERA


GLORIA MABEL VALENCIA PEREZ
CONTADORA

FORMA DE EJECUCION DE INGRESOS - SECTOR ECONOMICO CENTRALIZADO

CONTRALORIA GENERAL DE ANTIOQUIA
 Unidad de Contabilidad Presupuestal y del Tesoro
 I.E. MARIA MONTESSORI

Hoja No 1 de 2
 Fecha 15/02/2016
 Mes Reportado Diciembre
 Vigencia Fiscal 2015


NIVEL	DESCRIPCION	PRESUPUESTO INICIAL	MODIFICACIONES		PRESUPUESTO DEFINITIVO	RECAUDO MES	RECAUDOS ACUMULADOS	SALDO
			ADICIONES	REDUCCIONES				
05	CASTILLA	95.168.000	6.239.647	1.508.906	99.898.741	10.530	101.383.264	(1.484.523)
05920	920	95.168.000	6.239.647	1.508.906	99.898.741	10.530	101.383.264	(1.484.523)
059200513	FRANCISCO ANTONIO ZEA	95.168.000	6.239.647	1.508.906	99.898.741	10.530	101.383.264	(1.484.523)
05920051310500100328	INST EDUC MARIA MONTESSORI	95.168.000	6.239.647	1.508.906	99.898.741	10.530	101.383.264	(1.484.523)
05920051310500100328	INGRESOS	95.168.000	6.239.647	1.508.906	99.898.741	10.530	101.383.264	(1.484.523)
05920051310500100328	INGRESOS CORRIENTES	95.068.000	4.047.500	1.508.906	97.606.594	9.800	96.928.144	678.450
05920051310500100328	INGRESOS OPERACIONALES	7.430.000	4.047.500		11.477.500	9.800	10.799.050	678.450
05920051310500100328	Ingresos por Contrato de Concesión	6.500.000			6.500.000		3.560.000	2.940.000
05920051310500100328	Ingresos por Contrato de Concesión	6.500.000			6.500.000		3.560.000	2.940.000
05920051310500100328	Certificados egresados por fuera del sis	930.000			930.000	9.800	664.050	265.950
05920051310500100328	Certificados egresados por fuera del sis	930.000			930.000	9.800	664.050	265.950
05920051310500100328	Ingresos por venta de bienes y servicios							
05920051310500100328	Ingresos por venta de bienes y servicios							
05920051310500100328	Derechos académicos y servicios compl		4.047.500		4.047.500		6.575.000	(2.527.500)
05920051310500100328	Derechos académicos y servicios compl		4.047.500		4.047.500		6.575.000	(2.527.500)
05920051310500100328	INGRESOS SGP GRATUIDAD	87.638.000		1.508.906	86.129.094		86.129.094	
05920051310500100328	Transferencias Nacionales SGP Gratuid	87.638.000		1.508.906	86.129.094		86.129.094	
05920051310500100328	Transferencias Nacionales SGP Gratuid	87.638.000		1.508.906	86.129.094		86.129.094	
05920051310500100328	TRANSFERENCIAS MUNICIPALES I							
05920051310500100328	Transferencias municipales de calidad S							
05920051310500100328	Transferencias municipales de calidad S							
05920051310500100328	OTRAS TRANSFERENCIAS RECURS							
05920051310500100328	Para Proyectos por presupuesto particip							
05920051310500100328	Para Proyectos por presupuesto particip							
05920051310500100328	Para programas de Fortalecimiento Insti							
05920051310500100328	Para programas de Fortalecimiento Insti							
05920051310500100328	Otras transferencias municipales							
05920051310500100328	Otras transferencias municipales							
05920051310500100328	Otras transferencias nacionales							

FORMA DE EJECUCION DE INGRESOS - SECTOR CENTRALIZADO

CONTRALORIA GENERAL DE ANTIOQUIA
 Unidad de Contabilidad Presupuestal y del Tesoro
 I.E. MARIA MONTESSORI

Hoja No 2 de 2
 Fecha 15/02/2016
 Mes Reportado Diciembre
 Vigencia Fiscal 2015

NIVEL	DESCRIPCION	PRESUPUESTO INICIAL	MODIFICACIONES		PRESUPUESTO DEFINITIVO	RECAUDO MES	RECAUDOS ACUMULADOS	SALDO
			ADICIONES	REDUCCIONES				
05920051310500100328	Otras transferencias nacionales							
05920051310500100328	COBROS CICLO COMPLEMENTARIO							
05920051310500100328	Cobros ciclo complementario escuelas r							
05920051310500100328	Cobros ciclo complementario escuelas r							
05920051310500100328	RECURSOS DE CAPITAL	100.000	2.192.147		2.292.147	730	4.455.120	(2.162.973)
05920051310500100328	RECURSOS DEL BALANCE		2.192.147		2.192.147	366	4.442.513	(2.250.366)
05920051310500100328	Recuperaciones					366	2.250.366	(2.250.366)
05920051310500100328	Recuperaciones					366	2.250.366	(2.250.366)
05920051310500100328	Otros Recursos del Balance		2.192.147		2.192.147		2.192.147	
05920051310500100328	Otros Recursos del Balance recursos pr		1.425.594		1.425.594		1.425.594	
05920051310500100328	Otros Recursos del Balance SGP		764.488		764.488		764.488	
05920051310500100328	Otros Recursos del Balance transferenc		2.065		2.065		2.065	
05920051310500100328	Otros Recursos del Balance presupuest							
05920051310500100328	Otros Recursos del Balance donaciones							
05920051310500100328	OTROS RECURSOS DE CAPITAL							
05920051310500100328	Donaciones							
05920051310500100328	Donaciones							
05920051310500100328	INGRESOS FINANCIEROS	100.000			100.000	364	12.607	87.393
05920051310500100328	Rendimientos de operaciones financiera	10.000			10.000	133	2.256	7.744
05920051310500100328	Rendimientos de operaciones financiera	10.000			10.000	133	2.256	7.744
05920051310500100328	Rendimientos de operaciones financiera	90.000			90.000	231	10.351	79.649
05920051310500100328	Rendimientos de operaciones financiera	90.000			90.000	231	10.351	79.649



Johana J/10

RECURSOS ADMINISTRADOS <input checked="" type="checkbox"/>	RECURSOS DE LA NACIÓN <input type="checkbox"/>
---	---

IDENTIFICACION PRESUPUESTAL	DESCRIPCIÓN	APROPIACION INICIAL	MODIFICACIONES				APROPIACION DEFINITIVA	COMPROMISOS	OBLIGACIONES	PAGOS	SALDO COMPROMISOS	SALDO OBLIGACIONES	SALDO APROPIACION
			TRASLADOS		ADICIONES	REDUCCIONES							
			CREDITOS	CONTRACRE									
05	CASTILLA	95.168.000	20.650.000	20.650.000	6.239.647	1.508.906	99.898.741	89.733.432	89.733.432	89.233.432		500.000	10.165.309
05920	920	95.168.000	20.650.000	20.650.000	6.239.647	1.508.906	99.898.741	89.733.432	89.733.432	89.233.432		500.000	10.165.309
059200513	FRANCISCO ANTONIO ZEA	95.168.000	20.650.000	20.650.000	6.239.647	1.508.906	99.898.741	89.733.432	89.733.432	89.233.432		500.000	10.165.309
059200513105001003280	INST EDUC MARIA MONTESS	95.168.000	20.650.000	20.650.000	6.239.647	1.508.906	99.898.741	89.733.432	89.733.432	89.233.432		500.000	10.165.309
0592005131050010032802	GASTOS	95.168.000	20.650.000	20.650.000	6.239.647	1.508.906	99.898.741	89.733.432	89.733.432	89.233.432		500.000	10.165.309
0592005131050010032802	GASTOS DE FUNCIONAMIE	73.168.000	18.650.000	20.650.000	6.239.647	1.508.906	75.898.741	69.153.832	69.153.832	68.653.832		500.000	6.744.909
0592005131050010032802	GASTOS DE PERSONAL	9.100.000	500.000		1.000.000		10.600.000	9.543.120	9.543.120	9.043.120		500.000	1.056.880
0592005131050010032802	CONTRATAACION DE SERVICI	9.100.000	500.000		1.000.000		10.600.000	9.543.120	9.543.120	9.043.120		500.000	1.056.880
0592005131050010032802	CONTRATAACION DE SERVICI	9.100.000	500.000		1.000.000		10.600.000	9.543.120	9.543.120	9.043.120		500.000	1.056.880
0592005131050010032802	Remuneración servicios técnicos	3.100.000	500.000				3.600.000	3.543.120	3.543.120	3.543.120			56.880
0592005131050010032802	Remuneración servicios técnicos												
0592005131050010032802	Remuneración servicios técnicos	3.100.000	500.000				3.600.000	3.543.120	3.543.120	3.543.120			56.880
0592005131050010032802	Remuneración servicios técnicos												
0592005131050010032802	Remuneración servicios técnicos												
0592005131050010032802	Remuneración servicios técnicos												
0592005131050010032802	Prestación de servicios profesion.	6.000.000			1.000.000		7.000.000	6.000.000	6.000.000	5.500.000		500.000	1.000.000
0592005131050010032802	Prestación de servicios profesion.	1.500.000			1.000.000		2.500.000	1.500.000	1.500.000	1.500.000			1.000.000
0592005131050010032802	Prestación de servicios profesion.	4.500.000					4.500.000	4.500.000	4.500.000	4.000.000		500.000	
0592005131050010032802	Prestación de servicios profesion.												
0592005131050010032802	Prestación de servicios profesion.												
0592005131050010032802	Horas cátedra para ciclo complen												
0592005131050010032802	Horas cátedra para ciclo complen												
0592005131050010032802	GASTOS GENERALES	64.068.000	18.150.000	20.650.000	5.239.647	1.508.906	65.298.741	59.610.712	59.610.712	59.610.712			5.688.029
0592005131050010032802	ADQUISICIÓN DE BIENES	50.268.000	18.150.000	11.000.000	4.049.565	1.508.906	59.958.659	57.630.294	57.630.294	57.630.294			2.328.365
0592005131050010032802	ADQUISICIÓN DE BIENES	50.268.000	18.150.000	11.000.000	4.049.565	1.508.906	59.958.659	57.630.294	57.630.294	57.630.294			2.328.365
0592005131050010032802	Compra de Equipos	16.000.000		11.000.000		1.508.906	3.491.094	3.444.400	3.444.400	3.444.400			46.694
0592005131050010032802	Compra de Equipos												
0592005131050010032802	Compra de Equipos	16.000.000		11.000.000		1.508.906	3.491.094	3.444.400	3.444.400	3.444.400			46.694
0592005131050010032802	Compra de Equipos												
0592005131050010032802	Compra de Equipos												
0592005131050010032802	Compra de Equipos												
0592005131050010032802	Materiales y suministros	34.268.000	18.150.000		4.049.565		56.467.565	54.185.894	54.185.894	54.185.894			2.281.671

RECURSOS ADMINISTRADOS <input checked="" type="checkbox"/>	RECURSOS DE LA NACIÓN <input type="checkbox"/>
---	---

IDENTIFICACION PRESUPUESTAL	DESCRIPCIÓN	APROPIACION INICIAL	MODIFICACIONES				APROPIACION DEFINITIVA	COMPROMISOS	OBLIGACIONES	PAGOS	SALDO COMPROMISOS	SALDO OBLIGACIONES	SALDO APROPIACION
			TRASLADOS		ADICIONES	REDUCCIONES							
			CREDITOS	CONTRACRE									
0592005131050010032802	Materiales y suministros	4.590.000			4.047.500		8.637.500	8.573.592	8.573.592	8.573.592			63.908
0592005131050010032802	Materiales y suministros	29.678.000	18.150.000				47.828.000	45.612.302	45.612.302	45.612.302			2.215.698
0592005131050010032802	Materiales y suministros				2.065		2.065						2.065
0592005131050010032802	Materiales y suministros												
0592005131050010032802	ADQUISICIÓN DE SERVICIOS	13.800.000		9.650.000	1.190.082		5.340.082	1.980.418	1.980.418	1.980.418			3.359.664
0592005131050010032802	ARRENDAMIENTO DE BIENE												
0592005131050010032802	Arrendamiento de bienes mueble												
0592005131050010032802	Arrendamiento de bienes mueble												
0592005131050010032802	Arrendamiento de bienes mueble												
0592005131050010032802	Arrendamiento de bienes mueble												
0592005131050010032802	Arrendamiento de bienes mueble												
0592005131050010032802	Arrendamiento de bienes inmueb												
0592005131050010032802	Arrendamiento de bienes inmueb												
0592005131050010032802	Arrendamiento de bienes inmueb												
0592005131050010032802	Arrendamiento de bienes inmueb												
0592005131050010032802	Arrendamiento de bienes inmueb												
0592005131050010032802	SERVICIOS PUBLICOS	1.200.000			790.082		1.990.082	638.160	638.160	638.160			1.351.922
0592005131050010032802	Servicio de Acueducto, alcantaril												
0592005131050010032802	Servicio de Acueducto, alcantaril												
0592005131050010032802	Servicio de Acueducto, alcantaril												
0592005131050010032802	Servicio de Acueducto, alcantaril												
0592005131050010032802	Servicio de Acueducto, alcantaril												
0592005131050010032802	servicio de Energía												
0592005131050010032802	servicio de Energía												
0592005131050010032802	servicio de Energía												
0592005131050010032802	servicio de Energía												
0592005131050010032802	servicio de Energía												
0592005131050010032802	servicio de Energía												
0592005131050010032802	Servicio de Teléfono	1.200.000			790.082		1.990.082	638.160	638.160	638.160			1.351.922

RECURSOS ADMINISTRADOS <input checked="" type="checkbox"/>	RECURSOS DE LA NACIÓN <input type="checkbox"/>
---	---

IDENTIFICACION PRESUPUESTAL	DESCRIPCIÓN	APROPIACION INICIAL	MODIFICACIONES				APROPIACION DEFINITIVA	COMPROMISOS	OBLIGACIONES	PAGOS	SALDO COMPROMISOS	SALDO OBLIGACIONES	SALDO APROPIACION
			TRASLADOS		ADICIONES	REDUCCIONES							
			CREDITOS	CONTRACRE									
0592005131050010032802	Servicio de Teléfono	1.200.000			225.594		1.425.594	122.708	122.708	122.708			1.302.886
0592005131050010032802	Servicio de Teléfono				564.488		564.488	515.452	515.452	515.452			49.036
0592005131050010032802	Servicio de Teléfono												
0592005131050010032802	Servicio de Teléfono												
0592005131050010032802	Servicio de Internet												
0592005131050010032802	Servicio de Internet												
0592005131050010032802	Servicio de Internet												
0592005131050010032802	Servicio de Internet												
0592005131050010032802	Servicio de Internet												
0592005131050010032802	Servicio de Internet												
0592005131050010032802	Otros Servicios Públicos												
0592005131050010032802	Otros Servicios Públicos												
0592005131050010032802	Otros Servicios Públicos												
0592005131050010032802	Otros Servicios Públicos												
0592005131050010032802	Otros Servicios Públicos												
0592005131050010032802	Otros Servicios Públicos												
0592005131050010032802	PRIMAS Y SEGUROS												
0592005131050010032802	Primas y Seguros												
0592005131050010032802	Primas y Seguros												
0592005131050010032802	Primas y Seguros												
0592005131050010032802	Primas y Seguros												
0592005131050010032802	Primas y Seguros												
0592005131050010032802	Primas y Seguros												
0592005131050010032802	IMPRESOS Y PUBLICACIONES	8.000.000	7.650.000				350.000	348.998	348.998	348.998			1.002
0592005131050010032802	Impresos y publicaciones	8.000.000	7.650.000				350.000	348.998	348.998	348.998			1.002
0592005131050010032802	Impresos y publicaciones												
0592005131050010032802	Impresos y publicaciones	8.000.000	7.650.000				350.000	348.998	348.998	348.998			1.002
0592005131050010032802	Impresos y publicaciones												
0592005131050010032802	Impresos y publicaciones												
0592005131050010032802	Impresos y publicaciones												
0592005131050010032802	GASTOS DE VIAJE (Dto 4791/08 Ar												
0592005131050010032802	Gastos de Viaje (Dto 4791/08 Ar												

INFORME EJECUCION PRESUPUESTAL DE GASTOS

Sección Principal
 Sección

FORMATO: F_EPG

Hoja No 4 de 7
 Fecha 15/02/2016
 Mes Reportado Diciembre
 Vigencia Fiscal 2015

RECURSOS ADMINISTRADOS

RECURSOS DE LA NACIÓN

IDENTIFICACION PRESUPUESTAL	DESCRIPCIÓN	APROPIACION INICIAL	MODIFICACIONES			APROPIACION DEFINITIVA	COMPROMISOS	OBLIGACIONES	PAGOS	SALDO COMPROMISOS	SALDO OBLIGACIONES	SALDO APROPIACION	
			TRASLADOS		ADICIONES								REDUCCIONES
			CREDITOS	CONTRACRE									
0592005131050010032802	Gastos de Viaje (Dto 4791/08 Ar												
0592005131050010032802	Gastos de Viaje (Dto 4791/08 Ar												
0592005131050010032802	Gastos de Viaje (Dto 4791/08 Ar												
0592005131050010032802	Gastos de Viaje (Dto 4791/08 Ar												
0592005131050010032802	OTROS GASTOS GENERALES	4.600.000		2.000.000	400.000								
0592005131050010032802	Comisión Bancaria	600.000			400.000	3.000.000	993.260	993.260	993.260				
0592005131050010032802	Comisión Bancaria	150.000			400.000	1.000.000	543.260	543.260	543.260			2.006.740	
0592005131050010032802	Comisión Bancaria	450.000			200.000	350.000	74.704	74.704	74.704			456.740	
0592005131050010032802	Comisión Bancaria				200.000	650.000	468.556	468.556	468.556			275.296	
0592005131050010032802	Comisión Bancaria											181.444	
0592005131050010032802	Comisión Bancaria												
0592005131050010032802	Gastos legales												
0592005131050010032802	Gastos legales												
0592005131050010032802	Gastos legales												
0592005131050010032802	Gastos legales												
0592005131050010032802	Gastos legales												
0592005131050010032802	Gastos legales												
0592005131050010032802	Comunicaciones y Transporte	4.000.000		2.000.000									
0592005131050010032802	Comunicaciones y Transporte					2.000.000	450.000	450.000	450.000			1.550.000	
0592005131050010032802	Comunicaciones y Transporte	4.000.000		2.000.000									
0592005131050010032802	Comunicaciones y Transporte					2.000.000	450.000	450.000	450.000			1.550.000	
0592005131050010032802	Comunicaciones y Transporte												
0592005131050010032802	Comunicaciones y Transporte												
0592005131050010032802	IMPUESTOS Y TASAS												
0592005131050010032802	IMPUESTOS Y TASAS												
0592005131050010032802	Impuestos de vehiculos												
0592005131050010032802	Impuestos de vehiculos												
0592005131050010032802	Impuestos de vehiculos												
0592005131050010032802	Impuestos de vehiculos												
0592005131050010032802	Impuestos de vehiculos												
0592005131050010032802	Impuestos de vehiculos												
0592005131050010032802	GASTOS DE INVERSION	22.000.000		2.000.000									
						24.000.000	20.579.600	20.579.600	20.579.600			3.420.400	

RECURSOS ADMINISTRADOS <input checked="" type="checkbox"/>		RECURSOS DE LA NACIÓN <input type="checkbox"/>											
IDENTIFICACION PRESUPUESTAL	DESCRIPCIÓN	APROPIACION INICIAL	MODIFICACIONES				APROPIACION DEFINITIVA	COMPROMISOS	OBLIGACIONES	PAGOS	SALDO COMPROMISOS	SALDO OBLIGACIONES	SALDO APROPIACION
			TRASLADOS		ADICIONES	REDUCCIONES							
			CREDITOS	CONTRACRE									
0592005131050010032802	PROYECTOS DE FORTALECIMIENTO	7.000.000					7.000.000	3.646.680	3.646.680	3.646.680			3.353.320
0592005131050010032802	PROYECTOS DE FORTALECIMIENTO	7.000.000					7.000.000	3.646.680	3.646.680	3.646.680			3.353.320
0592005131050010032802	PROYECTOS DE FORTALECIMIENTO	7.000.000					7.000.000	3.646.680	3.646.680	3.646.680			3.353.320
0592005131050010032802	Transporte Escolar												
0592005131050010032802	Transporte Escolar												
0592005131050010032802	Transporte Escolar												
0592005131050010032802	Transporte Escolar												
0592005131050010032802	Transporte Escolar												
0592005131050010032802	Transporte Escolar												
0592005131050010032802	Sostenimiento de semovientes y												
0592005131050010032802	Sostenimiento de semovientes y												
0592005131050010032802	Sostenimiento de semovientes y												
0592005131050010032802	Sostenimiento de semovientes y												
0592005131050010032802	Sostenimiento de semovientes y												
0592005131050010032802	Sostenimiento de semovientes y												
0592005131050010032802	Actividades pedagógicas, cientifi	7.000.000					7.000.000	3.646.680	3.646.680	3.646.680			3.353.320
0592005131050010032802	Actividades pedagógicas, cientifi												
0592005131050010032802	Actividades pedagógicas, cientifi	7.000.000					7.000.000	3.646.680	3.646.680	3.646.680			3.353.320
0592005131050010032802	Actividades pedagógicas, cientifi												
0592005131050010032802	Actividades pedagógicas, cientifi												
0592005131050010032802	Actividades pedagógicas, cientifi												
0592005131050010032802	Acciones de mejoramiento de la g												
0592005131050010032802	Acciones de mejoramiento de la g												
0592005131050010032802	Acciones de mejoramiento de la g												
0592005131050010032802	Acciones de mejoramiento de la g												
0592005131050010032802	Acciones de mejoramiento de la g												
0592005131050010032802	Acciones de mejoramiento de la g												
0592005131050010032802	Dotacion institucional de materia												
0592005131050010032802	Dotacion institucional de materia												
0592005131050010032802	Dotacion institucional de materia												
0592005131050010032802	Dotacion institucional de materia												
0592005131050010032802	Dotacion institucional de materia												

CONTRALORIA GENERAL DE ANTIOQUIA

Unidad de Contabilidad Presupuestal y del Tesoro

I.E. MARIA MONTESSORI

INFORME EJECUCION PRESUPUESTAL DE GASTOS

Sección Principal

Sección

FORMATO: F_EPG

Hoja No 6 de 7

Fecha 15/02/2016

Mes Reportado Diciembre

Vigencia Fiscal 2015


RECURSOS ADMINISTRADOS

RECURSOS DE LA NACIÓN

IDENTIFICACION PRESUPUESTAL	DESCRIPCIÓN	APROPIACION INICIAL	MODIFICACIONES				APROPIACION DEFINITIVA	COMPROMISOS	OBLIGACIONES	PAGOS	SALDO COMPROMISOS	SALDO OBLIGACIONES	SALDO APROPIACION
			TRASLADOS		ADICIONES	REDUCCIONES							
			CREDITOS	CONTRACRE									
0592005131050010032802	Alimentación para jornada exten												
0592005131050010032802	Alimentación para jornada exten												
0592005131050010032802	Alimentación para jornada exten												
0592005131050010032802	Alimentación para jornada exten												
0592005131050010032802	Alimentación para jornada exten												
0592005131050010032802	PROYECTOS DE INFRAESTRU	15.000.000	2.000.000			17.000.000	16.932.920	16.932.920	16.932.920			67.080	
0592005131050010032802	PROYECTOS DE INFRAESTRU	15.000.000	2.000.000			17.000.000	16.932.920	16.932.920	16.932.920			67.080	
0592005131050010032802	PROYECTOS DE INFRAESTRU	15.000.000	2.000.000			17.000.000	16.932.920	16.932.920	16.932.920			67.080	
0592005131050010032802	Construcción, ampliación y adeca												
0592005131050010032802	Construcción, ampliación y adeca												
0592005131050010032802	Construcción, ampliación y adeca												
0592005131050010032802	Construcción, ampliación y adeca												
0592005131050010032802	Construcción, ampliación y adeca												
0592005131050010032802	Dotacion institucional de infraest												
0592005131050010032802	Dotacion institucional de infraest												
0592005131050010032802	Dotacion institucional de infraest												
0592005131050010032802	Dotacion institucional de infraest												
0592005131050010032802	Dotacion institucional de infraest												
0592005131050010032802	Mantenimiento de infraestructur	15.000.000	2.000.000			17.000.000	16.932.920	16.932.920	16.932.920			67.080	
0592005131050010032802	Mantenimiento de infraestructur	15.000.000	2.000.000			17.000.000	16.932.920	16.932.920	16.932.920			67.080	
0592005131050010032802	Mantenimiento de infraestructur												
0592005131050010032802	Mantenimiento de infraestructur												

CONTRALORIA GENERAL DE ANTIOQUIA Unidad de Contabilidad Presupuestal y del Tesoro I.E. MARIA MONTESSORI	INFORME EJECUCION PRESUPUESTAL DE GASTOS Sección Principal Sección	FORMATO: F_EPG	Hoja No 7 de 7 Fecha 15/02/2016 Mes Reportado Diciembre Vigencia Fiscal 2015
--	---	----------------	---

RECURSOS ADMINISTRADOS <input checked="" type="checkbox"/>					RECURSOS DE LA NACIÓN <input type="checkbox"/>							
IDENTIFICACION PRESUPUESTAL	DESCRIPCIÓN	APROPIACION INICIAL	MODIFICACIONES			APROPIACION DEFINITIVA	COMPROMISOS	OBLIGACIONES	PAGOS	SALDO COMPROMISOS	SALDO OBLIGACIONES	SALDO APROPIACION
			TRASLADOS	ADICIONES	REDUCCIONES							
0592005131050010032802	Mantenimiento de infraestructura											



Johana Jilo