

DÍA E

10 de mayo 2017

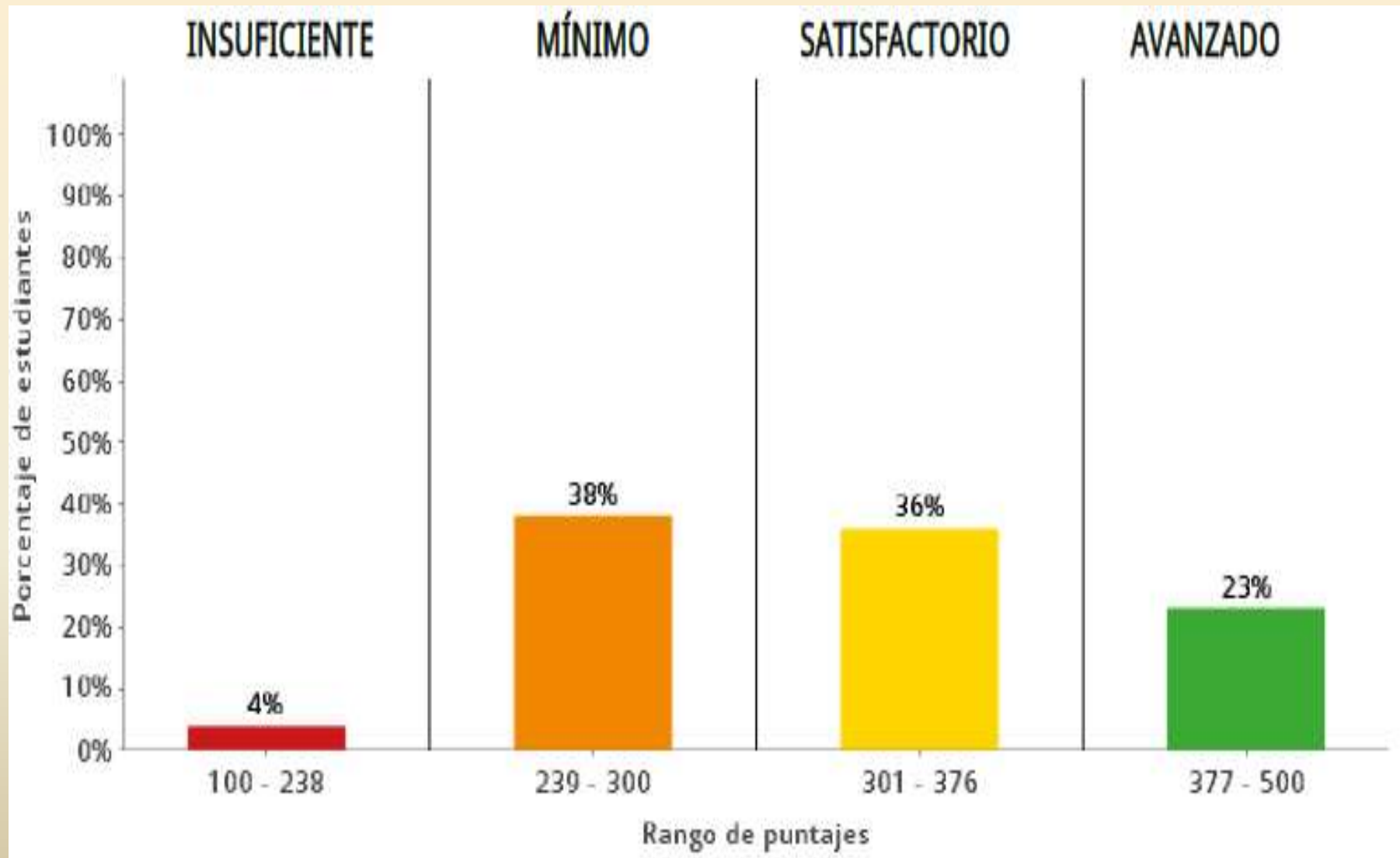
RESULTADOS PRUEBAS SABER 2016
3°, 5°, 9° y 11°



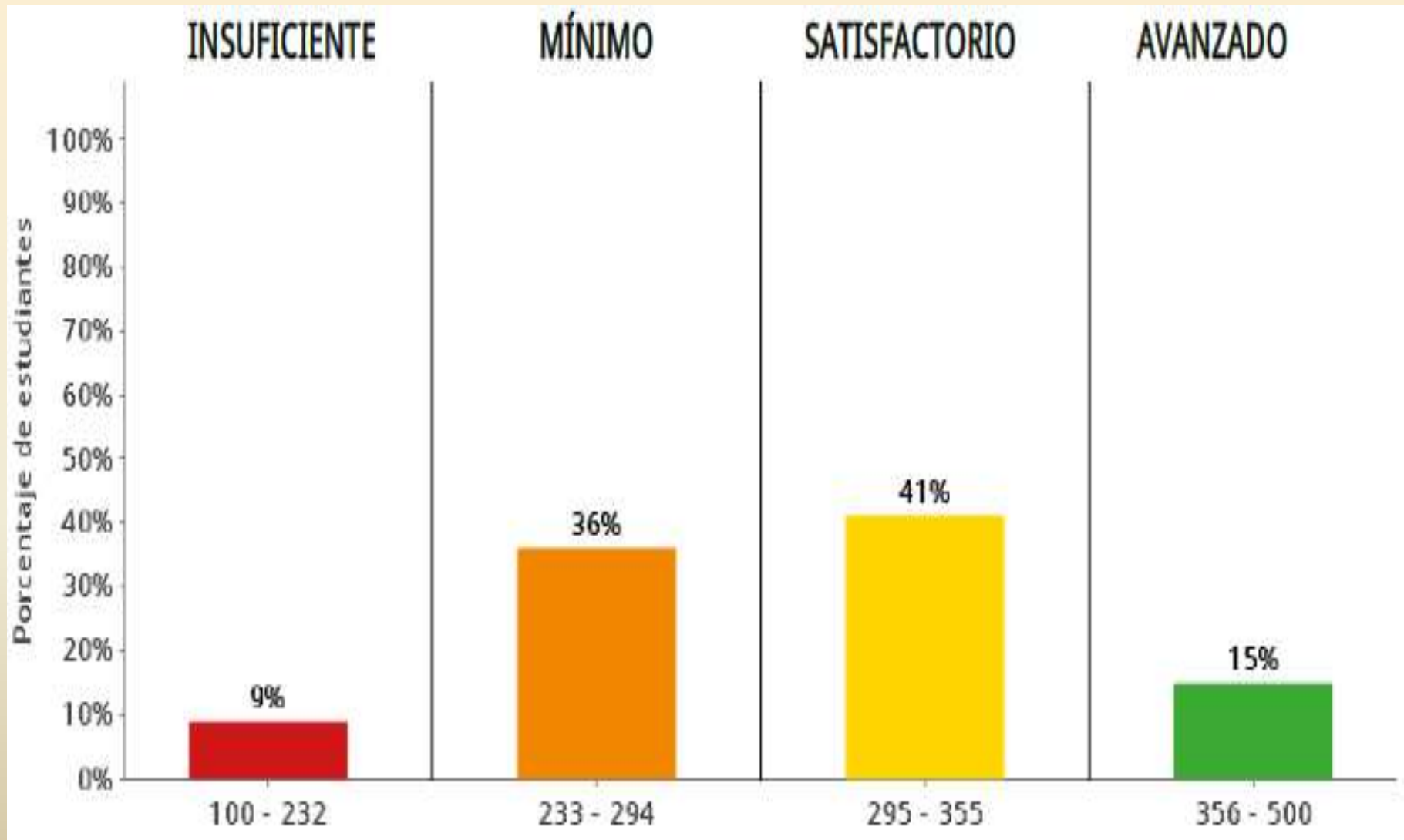
Siempre
Día-e



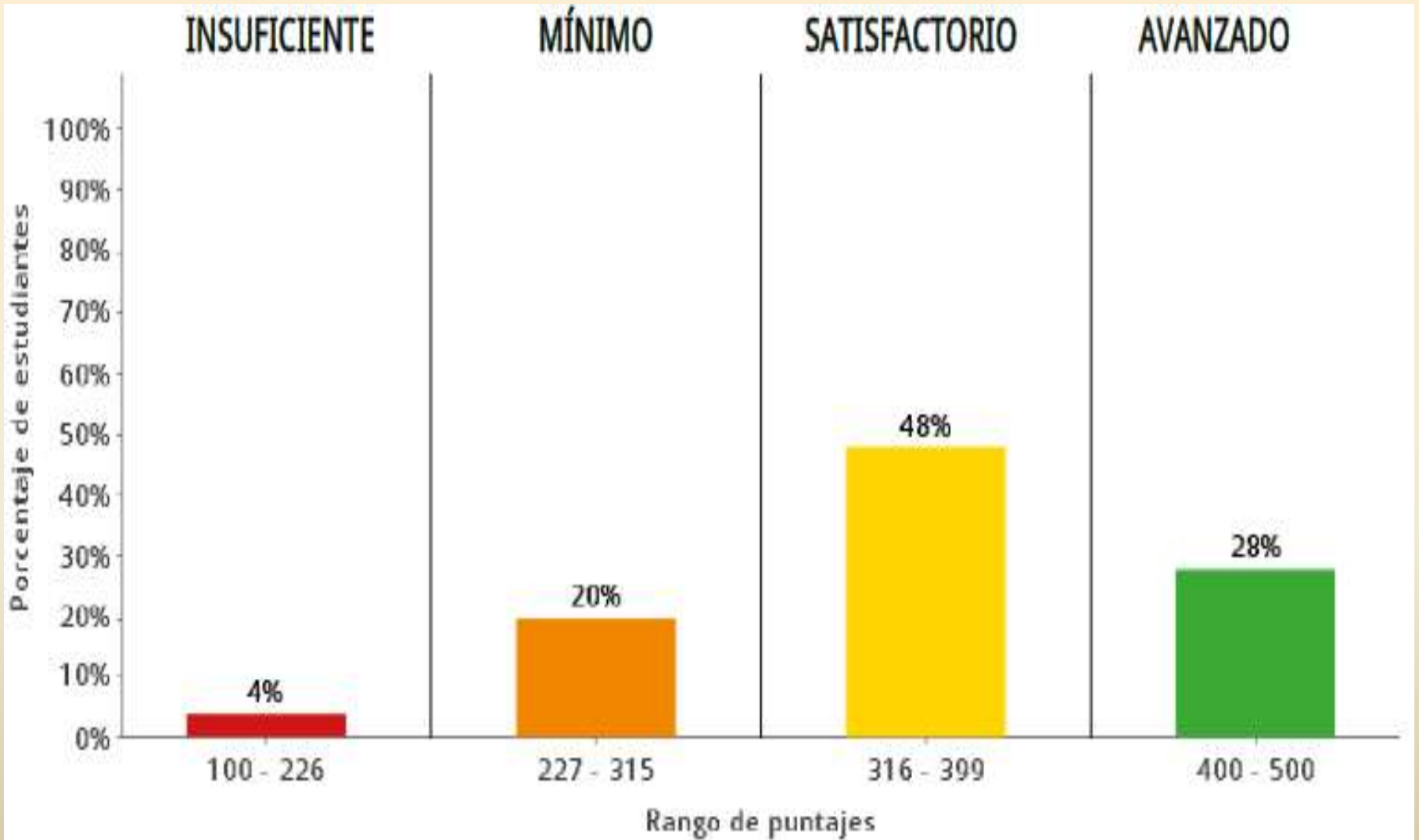
Niveles de desempeño Saber 3° Lenguaje 2016 (Progreso)



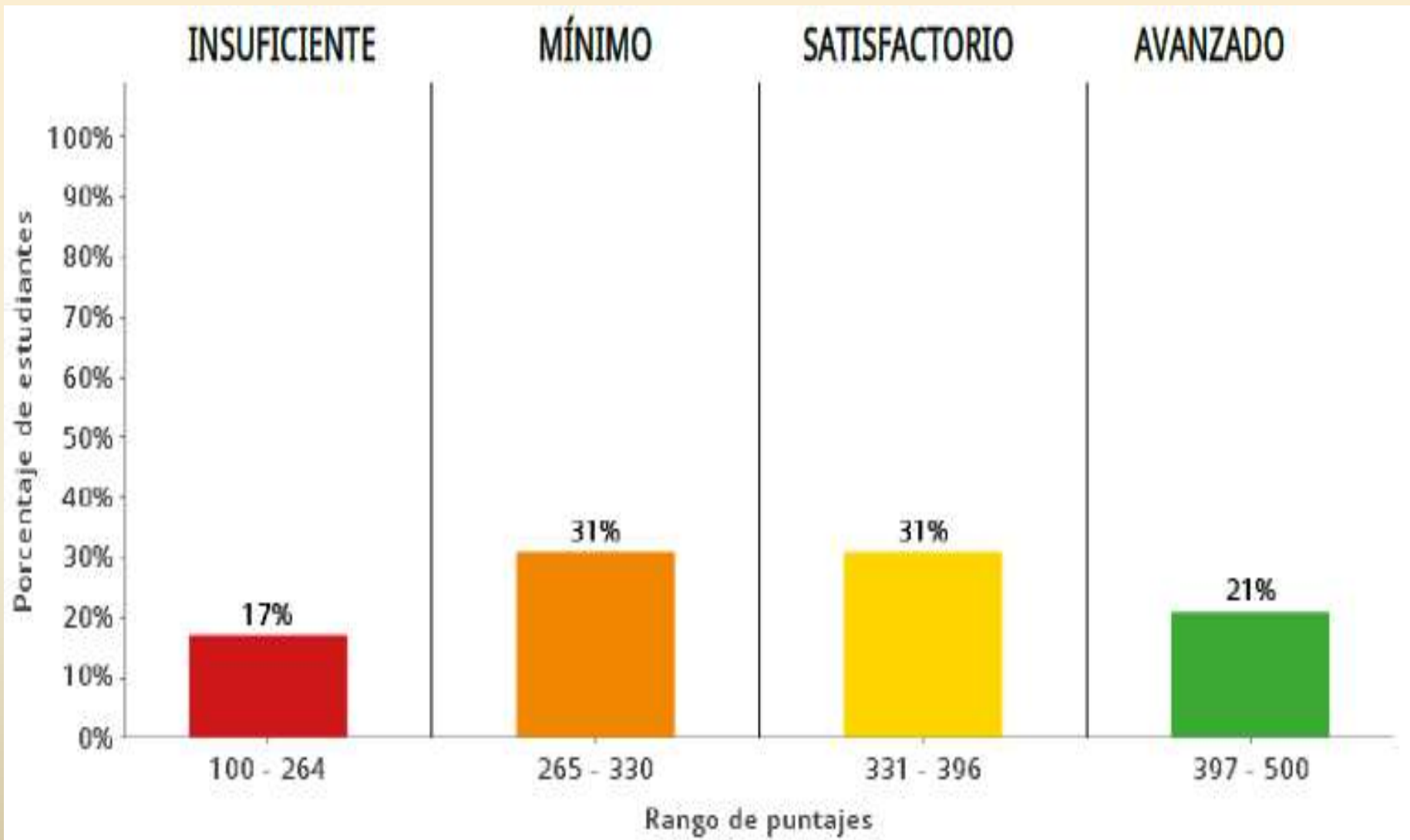
Niveles de desempeño Saber 3° Matemáticas 2016 (Progreso)



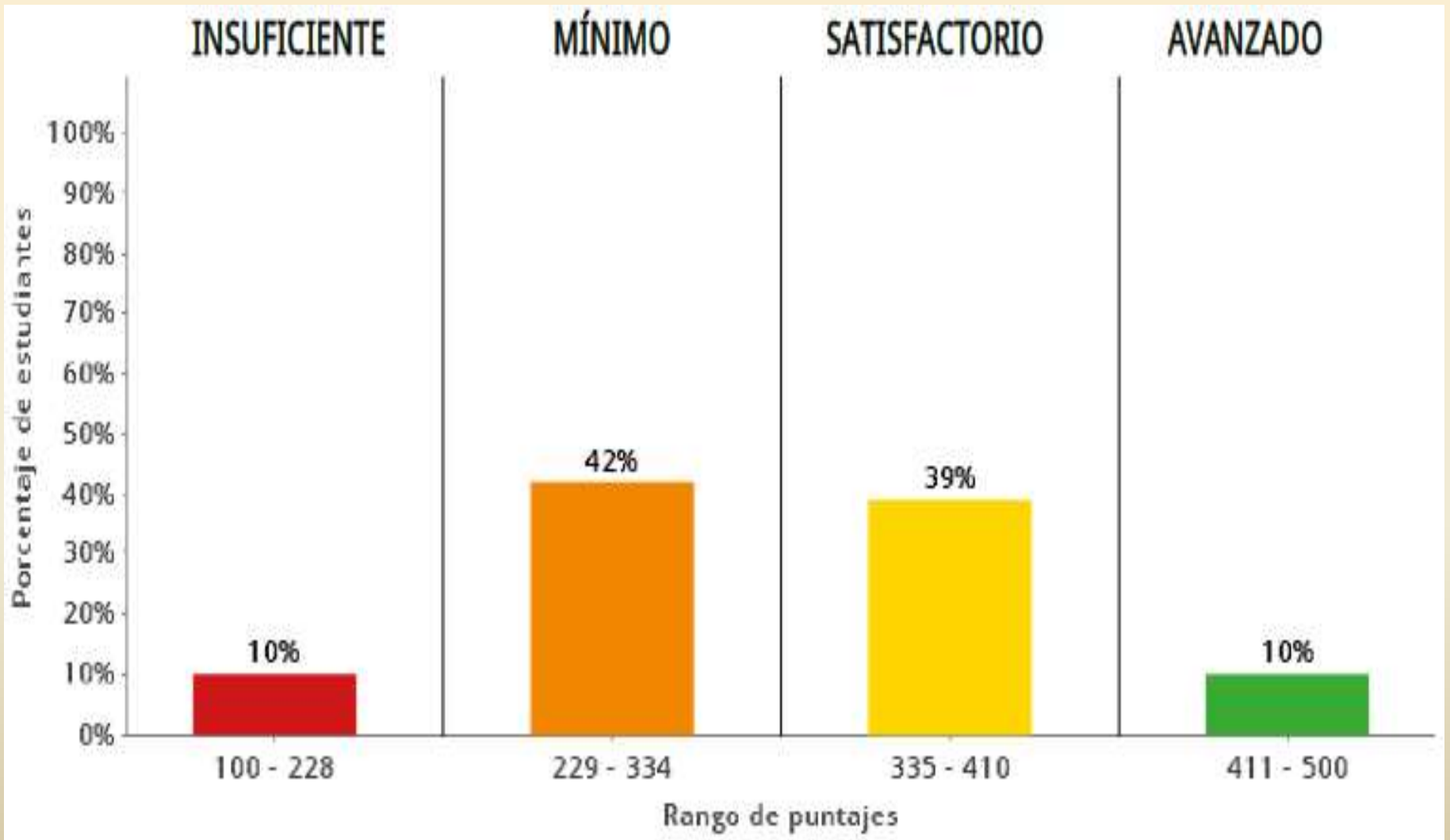
Niveles de desempeño Saber 5° Lenguaje 2016 (Progreso)



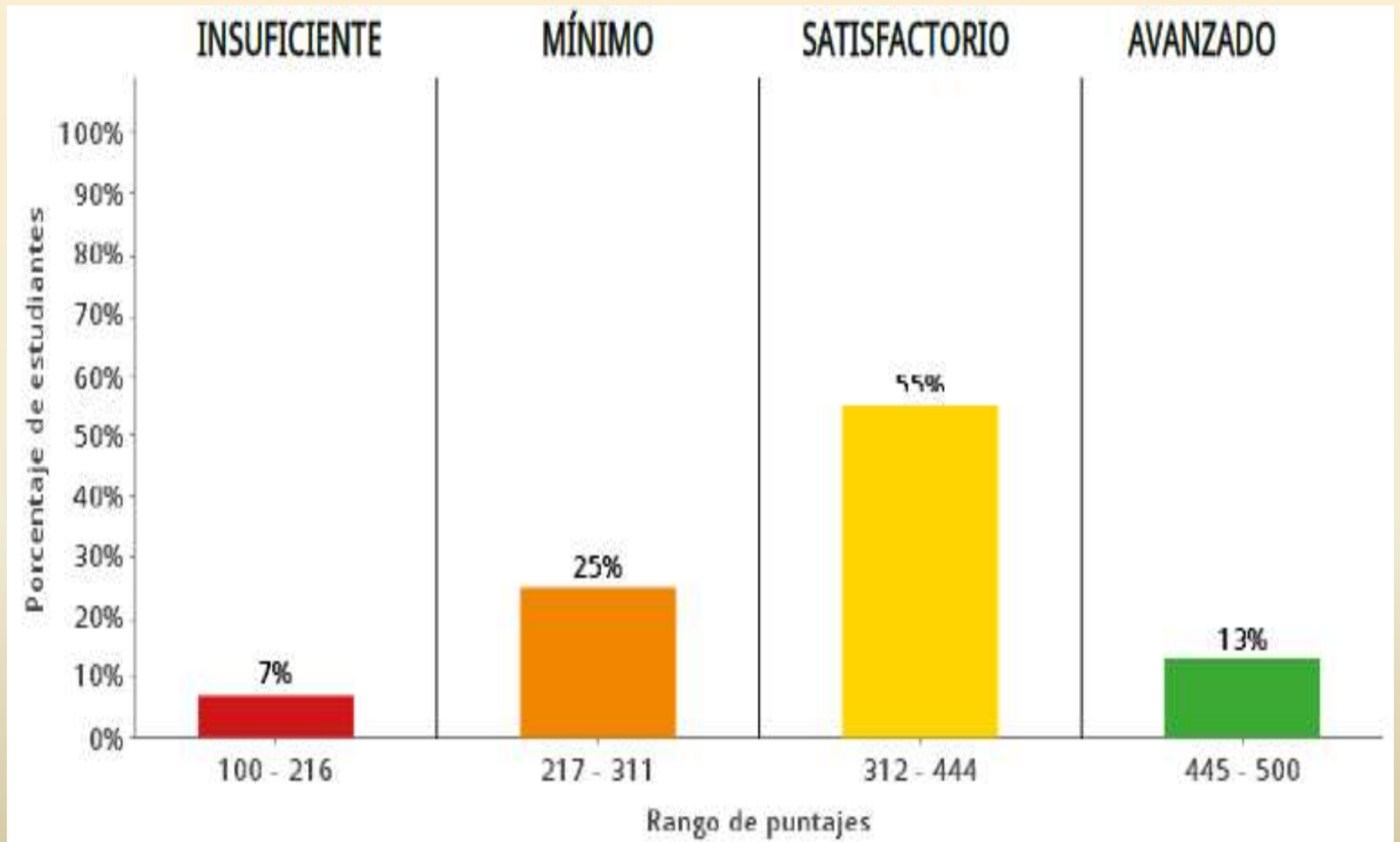
Niveles de desempeño Saber 5° Matemáticas 2016 (Progreso)



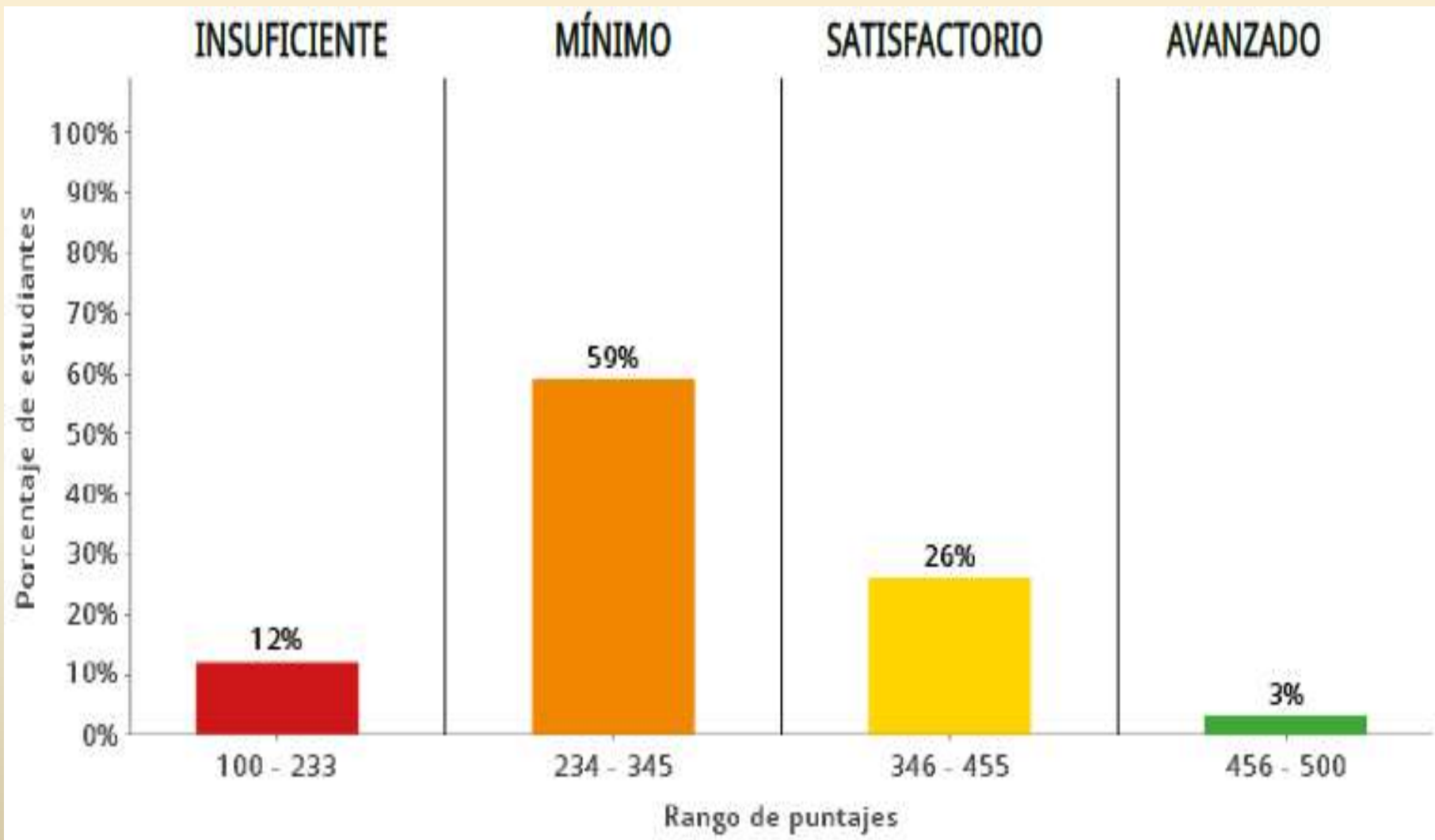
Niveles de desempeño Saber 5° Ciencias Naturales 2016 (Progreso)



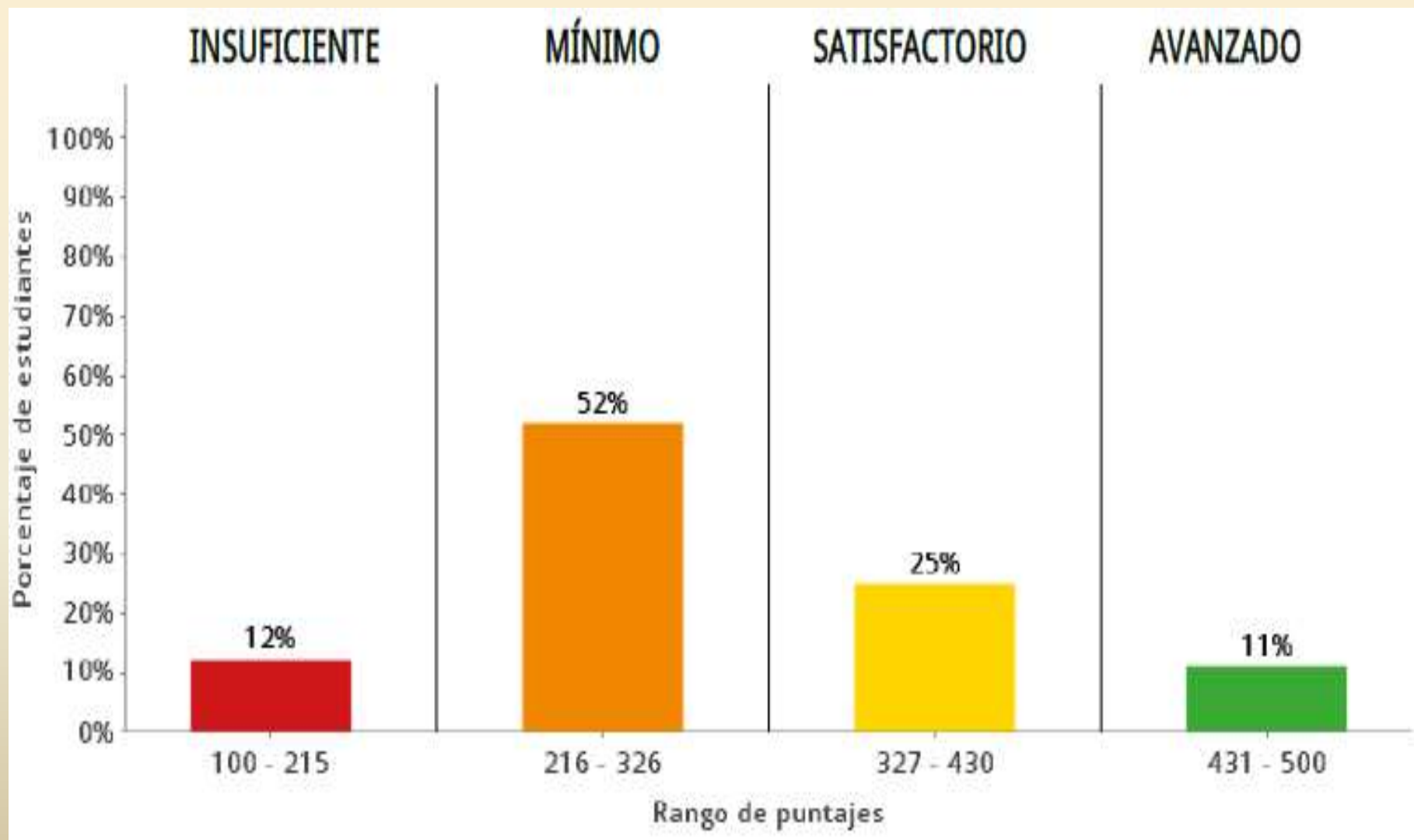
Niveles de desempeño Saber 9° Lenguaje 2016 (Progreso)



Niveles de desempeño Saber 9° Matemáticas 2016 (Progreso)



Niveles de desempeño Saber 9° Ciencias Naturales 2016 (Progreso)



Nivel de la Institución Pruebas Saber 2016

Municipio	Sector	Clasificación
<input type="text"/>	Seleccione... ▼	Seleccione... ▼
MEDELLIN (ANTIOQUIA)	OFICIAL	A

Bienvenido al Sistema PRISMA

Clasificación de Planteles

Parámetros Consultados

Grado: 11° **Aplicación:** 2016-2 **Sector:** <Todos> **Clasificación:** <Todos>
Municipio: MEDELLIN **Establecimiento Educativo:** INST EDUC JESUS REY

	Sedes	Código Dane	Nombre de Establecimiento	Municipio	Sector	Clasificación
	<input type="text"/>	<input type="text"/>	<input type="text"/>	<input type="text"/>	Seleccione... ▼	Seleccione... ▼
1	Sede Única	105001014851	INST EDUC JESUS REY	MEDELLIN (ANTIOQUIA)	OFICIAL	A

[Aquí puede consultar la resolución para Clasificación de Planteles](#)

Niveles Instituciones Educativas Oficiales en Medellín 2015 - 2016

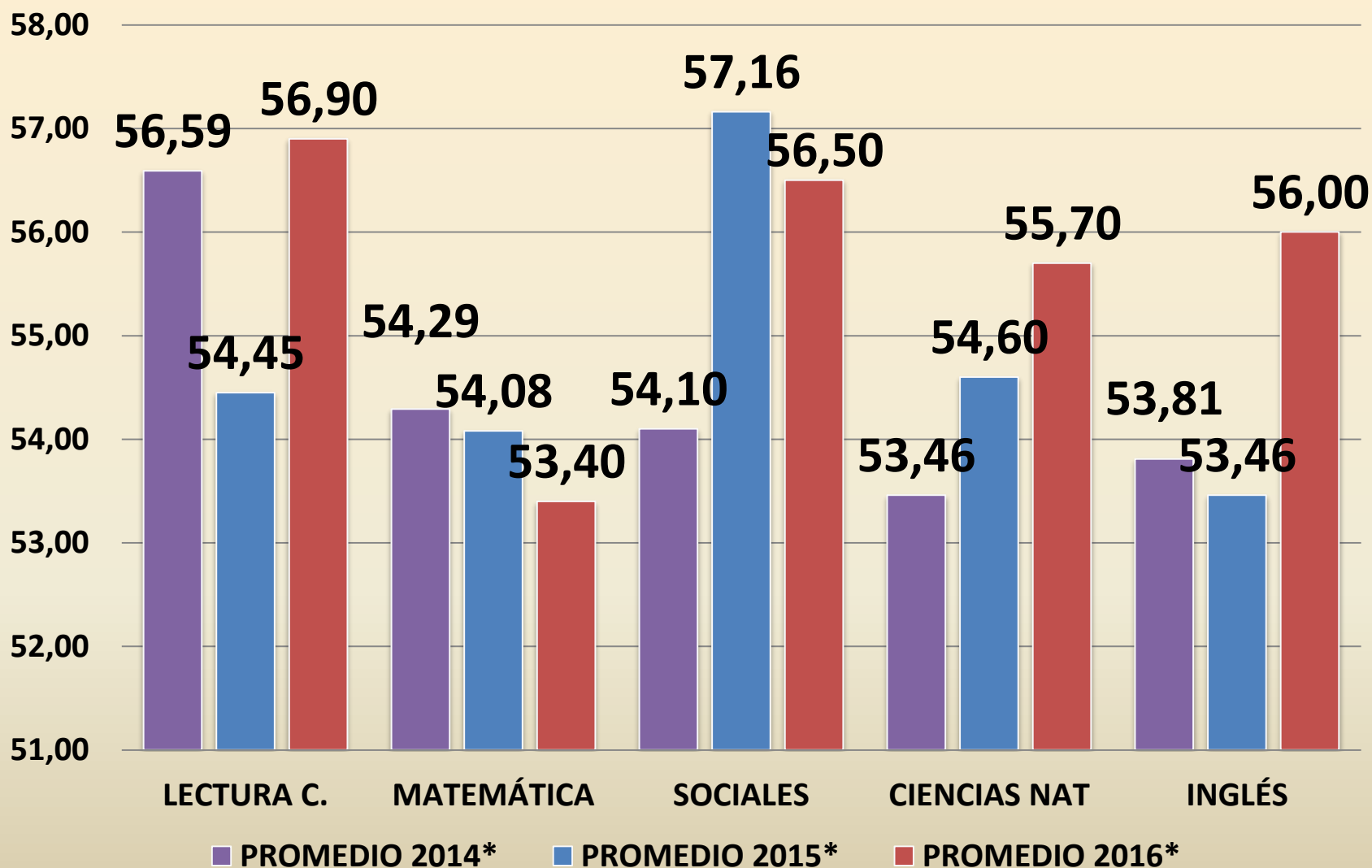
CATEGORÍA	2015		2016	
A+	1	0,49%	2	0,96%
A	18	8,78%	32	15,38%
B	81	39,51%	100	48,08%
C	98	47,80%	71	34,13%
D	7	3,41%	3	1,44%
TOTAL INST.	205		208	

ÍNDICE TOTAL INSTITUCIÓN EDUCATIVA JESÚS REY	2016	0,7382
	2015	0,731

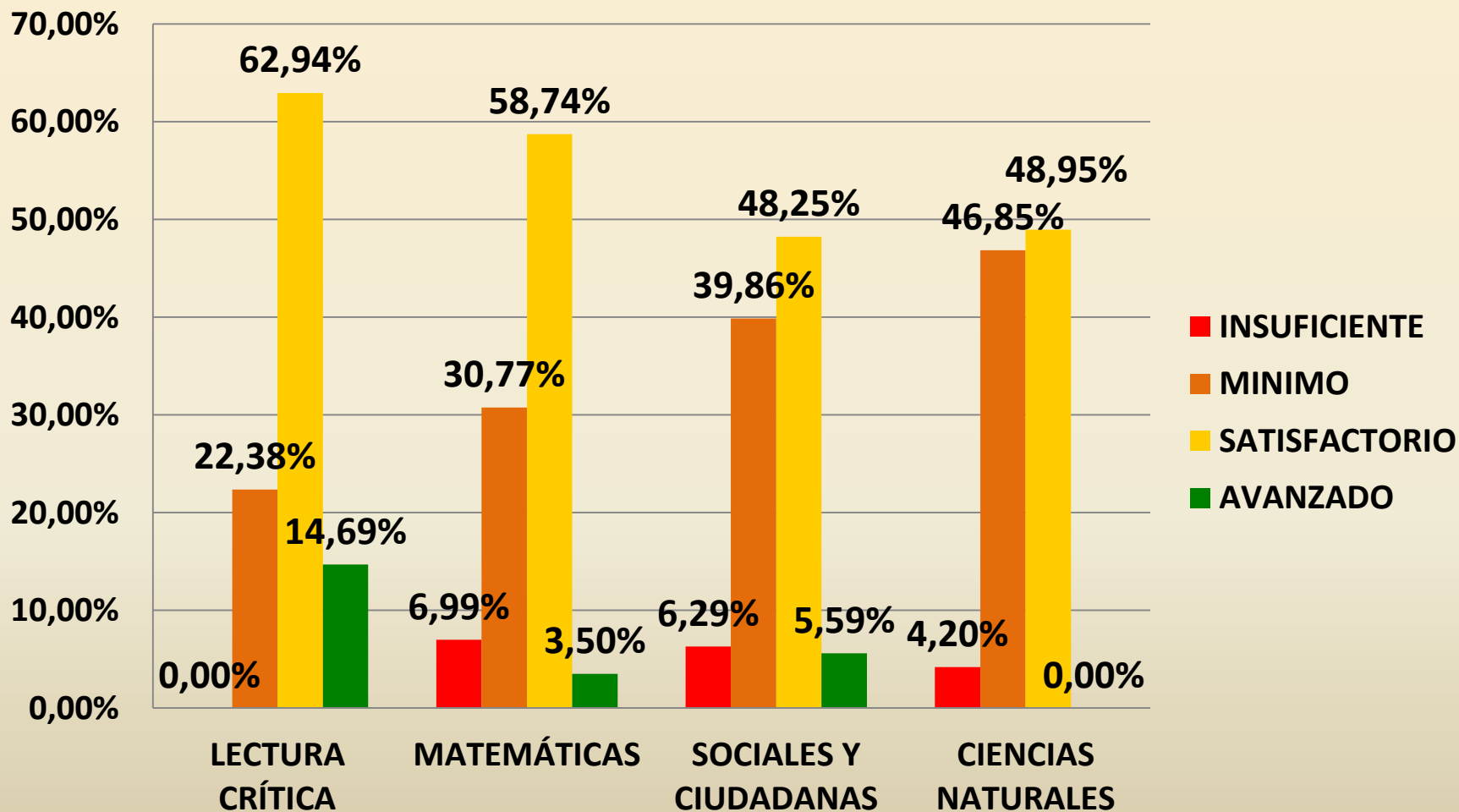
Puntaje Global 2015 - 2016

ENTIDAD TERRITORIAL / COLEGIO	2015	2016
COLOMBIA	255.8	
MEDELLIN	265.3	
JESÚS REY	274.8	278.8

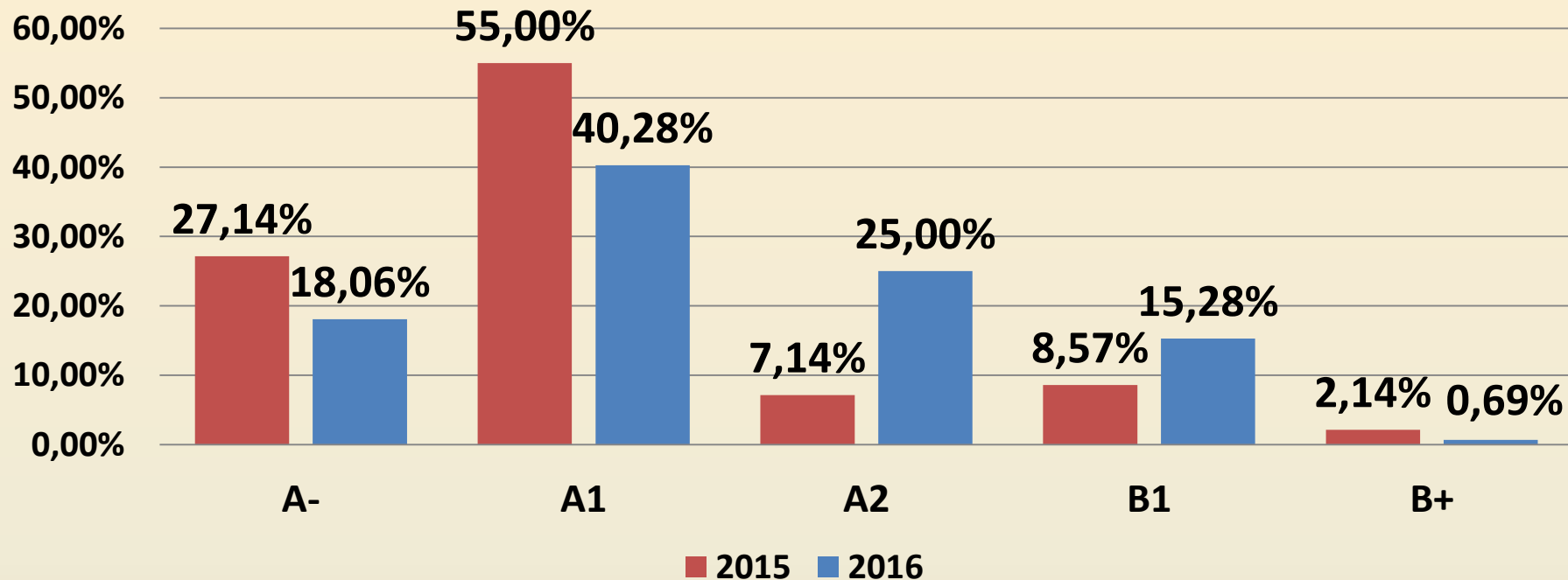
Promedios por Áreas 2014 a 2016



Niveles de Desempeño Pruebas Saber 11 - 2016



Niveles de Inglés Pruebas Saber 2015 - 2016



NIVEL	2015	2016
A-	38	26
A1	77	58
A2	10	36
B1	12	22
B+	3	1
TOTAL	140	143

Comparativo Promedios Saber 2016

GRADO	AREA	INSTITUCION	MEDELLIN	OFIC. URBANOS	COLOMBIA
3°	LENGUAJE	325	● 317	● 308	● 313
	MATEMATICAS	310	● 308	● 297	● 315
5°	LENGUAJE	350	↑ 313	↑ 304	↑ 313
	MATEMATICAS	335	↑ 300	↑ 292	↑ 305
	CIENCIAS	324	● 311	↑ 301	● 318
9°	LENGUAJE	340	● 319	↑ 309	↑ 307
	MATEMATICAS	319	● 316	● 304	● 313
	CIENCIAS	305	● 292	↑ 281	● 289
11°	LECTURA CRITICA	56	● 55	● 53	● 52
	MATEMATICAS	53	● 53	● 51	● 50
	SOCIALES Y CIUD.	56	● 53	● 51	● 50
	CIENCIAS	55	● 53	● 52	● 52
	INGLES	56	● 55	● 52	● 51
	PUNTAJE GLOBAL	278	↑ 270	↑ 261	↑ 258

- Promedio similar
- ↑ Promedio superior
- ↓ Promedio inferior

Histórico Resultado Pruebas Saber I.E. Jesús Rey

Índice Sintético de Calidad

PROGRESO	% DE ESTUDIANTES EN NIVEL INSUFICIENTE					
	MATEMATICAS			LENGUAJE		
	2014	2015	2016	2014	2015	2016
SABER 3°	7%	4%	9%	3%	6%	4%
SABER 5°	40%	24%	17%	19%	7%	4%
SABER 9°	7%	10%	12%	3%	3%	7%
% DE ESTUDIANTES DE 11° EN EL QUINTIL MAS BAJO						
SABER 11°	3.2 %	1,4%	7%	3.2 %	1,4%	7%

PROGRESO	% DE ESTUDIANTES EN NIVEL AVANZADO					
	MATEMATICAS			LENGUAJE		
	2014	2015	2016	2014	2015	2016
SABER 3°	56%	40%	15%	44%	28%	23%
SABER 5°	7%	15%	21%	7%	20%	28%
SABER 9°	4%	9%	3%	14%	14%	13%
% DE ESTUDIANTES DE 11° EN EL QUINTIL MAS BAJO						
SABER 11°	37%	38%	30%	37%	38%	30%

Histórico Resultado Pruebas Saber I.E. Jesús Rey

Índice Sintético de Calidad

DESEMPEÑO		PROMEDIO 2014	PROMEDIO 2015	PROMEDIO 2016
SABER 3°	MATEMATICAS	353	343	310
	LENGUAJE	366	329	325
SABER 5°	MATEMATICAS	288	314	335
	LENGUAJE	296	332	350
	CIENCIAS	313	N.A	324
SABER 9°	MATEMATICAS	329	331	319
	LENGUAJE	367	361	340
	CIENCIAS	340	N.A	305
SABER 11°	MATEMATICAS	54	54	53
	LECTURA CRITICA	56	54	56
	SOCIALES Y CIUDAD.	54	57	56
	CIENCIAS	53	54	55
	INGLES	53	53	56

Histórico Resultado Pruebas Saber I.E. Jesús Rey

Índice Sintético de Calidad

AMBIENTE ESCOLAR	AMBIENTE EN EL AULA			SEGUIMIENTO AL APRENDIZAJE		
	2014	2015	2016	2014	2015	2016
BASICA PRIMARIA	48	44	60	49	48	47
BASICA SECUNDARIA	50	47	52	47	47	48

Histórico Resultado Pruebas Saber I.E. Jesús Rey

Índice Sintético de Calidad

EFICIENCIA	TASA DE APROBACION		
	2014	2015	2016
BASICA PRIMARIA	97%	96%	97%
BASICA SECUNDARIA	85%	82%	83%
MEDIA	92%	94%	94%

**¡MUCHAS
GRACIAS!**