

INSTITUCION EDUCATIVA BELLO HORIZONTE



RENDICIÓN DE CUENTAS VIGENCIA 2017



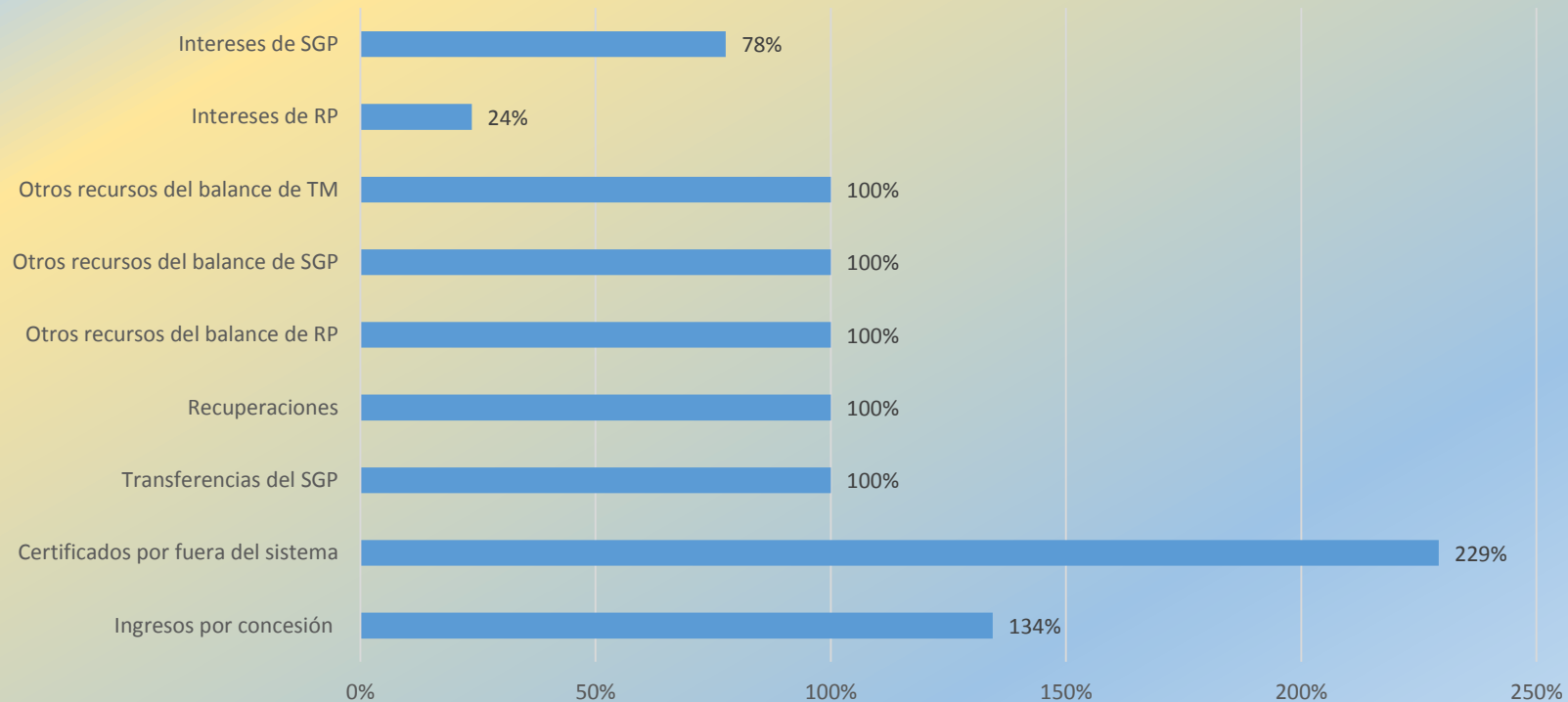
LA RENDICIÓN DE CUENTAS .

La rendición de cuentas es un espacio de interlocución entre los servidores públicos y la ciudadanía. basado en el cumplimiento de la Ley 489 de 1998. Tiene como finalidad generar transparencia, condiciones de confianza entre gobernantes y ciudadanos y garantizar el ejercicio del control social a la administración, sirviendo además de insumo para ajustar proyectos y planes de acción para su realización.

Los mecanismos de rendición de cuentas permiten a los ciudadanos y otros grupos de interés (accionistas, clientes, proveedores) obtener con mayor facilidad información sobre la gestión de las entidades públicas y sus resultados, generando mayor transparencia, activando el control social, permitiendo a su vez que las administraciones tomen mejores decisiones e incrementando la efectividad y legitimidad de su ejercicio.



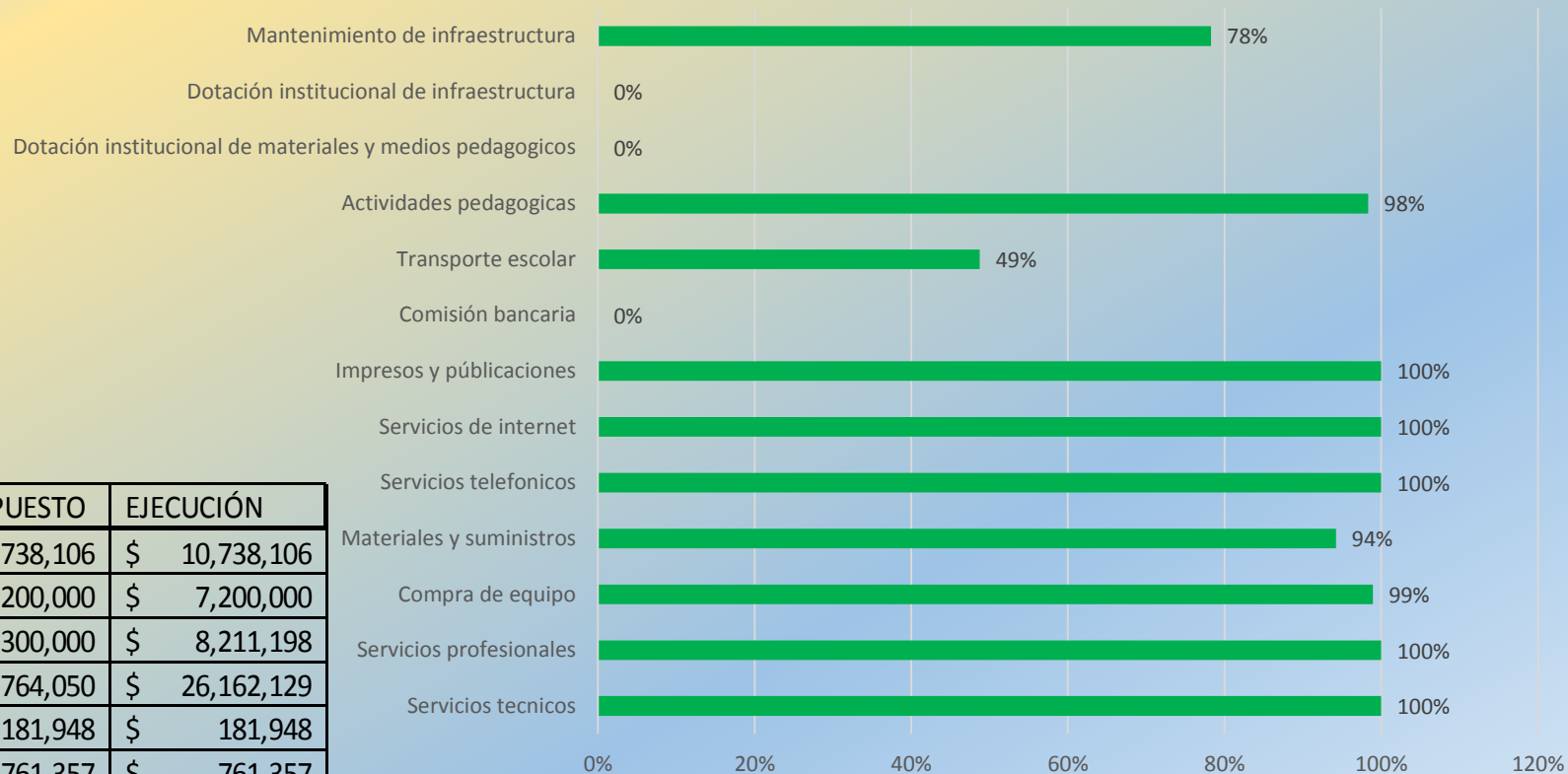
EJECUCIÓN DEL INGRESO



RUBRO	PRESUPUESTO	EJECUCIÓN
Ingresos por concesión	\$ 1,800,000	\$ 2,420,000
Certificados por fuera del sistema	\$ 150,000	\$ 343,850
Transferencias del SGP	\$ 73,701,430	\$ 73,701,430
Recuperaciones	\$ -	\$ 87,000
Otros recursos del balance de RP	\$ 2,219,446	\$ 2,219,446
Otros recursos del balance de SGP	\$ 9,214,633	\$ 9,214,633
Otros recursos del balance de TM	\$ 1,030	\$ 1,030
Intereses de RP	\$ 5,000	\$ 1,185
Intereses de SGP	\$ 15,000	\$ 11,655
TOTAL EJECUCIÓN DE INGRESOS	\$ 87,106,539	\$ 88,000,229
		101%



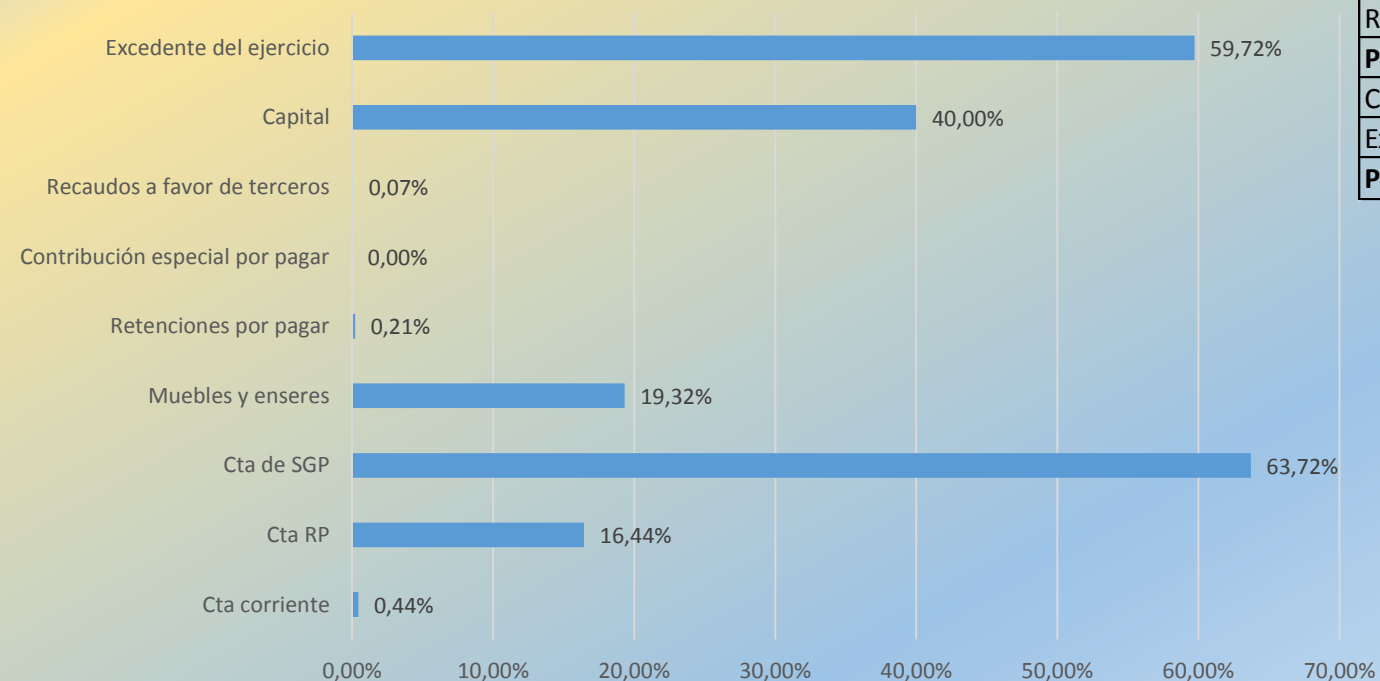
Porcentaje de ejecución del gasto 2017



RUBRO	PRESUPUESTO	EJECUCIÓN
Servicios tecnicos	\$ 10,738,106	\$ 10,738,106
Servicios profesionales	\$ 7,200,000	\$ 7,200,000
Compra de equipo	\$ 8,300,000	\$ 8,211,198
Materiales y suministros	\$ 27,764,050	\$ 26,162,129
Servicios telefonicos	\$ 181,948	\$ 181,948
Servicios de internet	\$ 761,357	\$ 761,357
Impresos y publicaciones	\$ 500,000	\$ 500,000
Comisión bancaria	\$ 500,000	\$ -
Transporte escolar	\$ 4,000,000	\$ 1,950,000
Actividades pedagogicas	\$ 6,000,000	\$ 5,900,000
Dotación institucional de materiales y medios pedagogicos	\$ 1,436,588	\$ -
Dotación institucional de infraestructura	\$ 2,000,000	\$ -
Mantenimiento de infraestructura	\$ 17,724,490	\$ 13,875,000
TOTAL EJECUCIÓN DE GASTOS	\$ 87,106,539	\$ 75,479,738
		86.93%



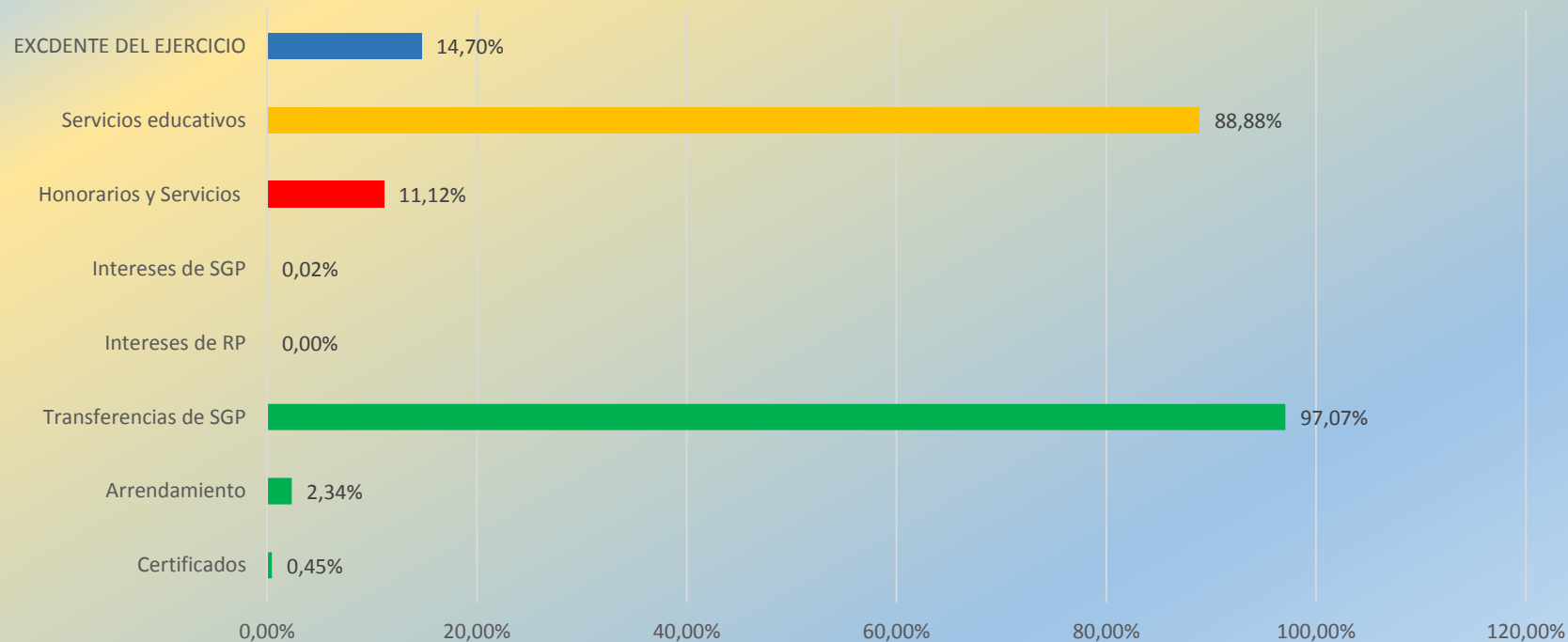
BALANCE GENERAL 2017



ACTIVOS		\$ 18,688,716
BANCOS		\$ 15,077,218
Cta corriente	\$ 82,393	
Cta RP	\$ 3,073,088	
Cta de SGP	\$ 11,907,741	
Cta de TM	\$ 13,996	
Propiedad planta y equipo		\$ 3,611,498
Muebles y enseres	\$ 3,611,498	
INTANGIBLES		\$ -
Software	\$ 4,670,400	
Amortización software	-\$ 4,670,400	
PASIVOS		\$ 51,966
Bienes y servicios	\$ -	
Retenciones por pagar	\$ 39,000	
Contribución especial por pagar	\$ -	
Recaudos a favor de terceros	\$ 12,966	
PATRIMONIO		\$ 18,636,750
Capital	\$ 7,475,409	
Excedente del ejercicio	\$ 11,161,341	
PASIVO + PATRIMONIO		\$ 18,688,716



Estado de actividad económica



INGRESOS		\$ 75,925,120
Certificados	\$ 343,850	
Arrendamiento	\$ 1,780,000	
Transferencias de SGP	\$ 73,701,430	
Intereses de RP	\$ 1,185	
Intereses de SGP	\$ 11,655	
	\$ 87,000	
GASTOS		\$ 7,200,000
Honorarios y Servicios	\$ 7,200,000	
COSTOS DE OPERACIÓN		\$ 57,563,779
Servicios educativos	\$ 57,563,779	
EXCDENTE DEL EJERCICIO		\$ 11,161,341



RECURSOS DEL BALANCE PARA 2018

Recursos propios	\$ 3,116,481
Gratuidad SGP	\$ 11,907,741
Transferencias MP	\$ 1,030
TOTAL	\$ 15,025,252

**MUCHAS
GRACIAS**