
	INSTITUCIÓN EDUCATIVA HECTOR ABAD GOMEZ		
	Proceso: GESTIÓN CURRICULAR	Código	
Nombre del Documento: GUÍA VIRTUAL	Versión 01	Página 4 de 4	

IDENTIFICACIÓN			
INSTITUCIÓN EDUCATIVA HÉCTOR ABAD GÓMEZ			
DOCENTE: Jorge Adrián Patiño Muñoz		NÚCLEO DE FORMACIÓN: Lúdico-recreativo	
CLEI: IV	GRUPOS: 403,404,405,406 y 407	PERIODO: Segundo	CLASES: SEMANA 1 3
NÚMERO DE SESIONES: 1	FECHA DE INICIO: 2 DE MAYO	FECHA DE FINALIZACIÓN: 8 DE MAYO	
Tema: colores fríos y cálidos			

PROPÓSITO



- Distinguir y clasificar los colores cálidos y fríos.
- Conocer la relación existente entre la sensación que producen en el ser humano los colores según sean cálidos o fríos.

ACTIVIDAD 1 (INDAGACIÓN)

Responde de acuerdo a tus conocimientos:



1. ¿Cuáles son los colores fríos y qué expresan?
2. ¿Cuáles son los colores cálidos?
3. ¿Qué sensación producen los colores cálidos?
4. Recorta y pega una lámina donde predominen los colores fríos y otra imagen donde predominen los colores cálidos.

	INSTITUCIÓN EDUCATIVA HECTOR ABAD GOMEZ		
	Proceso: GESTIÓN CURRICULAR	Código	
Nombre del Documento: GUÍA VIRTUAL	Versión 01	Página 5 de 4	

ACTIVIDAD 2 (CONCEPTUALIZACIÓN)

1. Escribe en el cuaderno:

Los climas de los colores.



Recuerda: Existen dos **gammas** o conjuntos de colores que se relacionan con los climas. Una son los **colores cálidos**, en los que dominan el rojo, amarillo, y naranja, que asociamos al fuego y al calor. Y otra son los **colores fríos**, en los que predominan el azul y los violetas, que se relacionan con el hielo y la lluvia. Dibuja el círculo de colores con las dos gamas de colores cálidos y fríos.



Por esta razón podemos expresar los diferentes climas y percibir psicológicamente sensaciones térmicas con los colores. Donde hace calor los paisajes están bañados de sol, así que los pintaremos con los tonos amarillos y rojizos. Y los paisajes fríos los pintaremos con tonos más azulados.

Colores Cálidos Son aquellos que se relacionan con las tonalidades de la luz que refleja el sol, los tonos rojizos, anaranjados, marrones. Al apreciarlos puedes sentir la sensación de calor o agresividad.

Colores Fríos Mientras que los colores fríos, mostrarán inclinación hacia los tonos azules, violetas, verdes, esos que te relajan y te transmiten serenidad y calma.

	INSTITUCIÓN EDUCATIVA HECTOR ABAD GOMEZ		
	Proceso: GESTIÓN CURRICULAR	Código	
Nombre del Documento: GUÍA VIRTUAL	Versión 01	Página 6 de 4	

Mira un ejemplo con las dos gamas de colores:



ACTIVIDAD 3 (APLICACIÓN Y EVALUACIÓN)

1. Realiza el siguiente trabajo:



Materiales:

- Un octavo de cartulina, dividido en dos.
- Lápiz.
- Vinilos.
- Pinceles.
- Vaso para el agua.
- Platos desechables.
- Trapo o ropa de trabajo.


Crea:

Como la temperatura del color es un concepto que se utiliza en la pintura para clasificar los colores cálidos y fríos, vas a pintar a un pueblo o ciudad con **clima frío** y otro con **clima cálido**.


Recuerda los colores fríos son el azul violeta, el azul, el azul verde y el verde, y los colores cálidos son el amarillo verde, el amarillo, el amarillo naranja, el naranja, el rojo naranja, el rojo y el rojo violeta.

	INSTITUCIÓN EDUCATIVA HECTOR ABAD GOMEZ		
	Proceso: GESTIÓN CURRICULAR	Código	
Nombre del Documento: GUÍA VIRTUAL	Versión 01	Página 7 de 4	

2. Colorea utilizando los colores fríos y cálidos.



Colorea con colores fríos, procura no poner dos colores iguales juntos.



Colorea con colores cálidos, procura no poner dos colores iguales juntos.

FUENTES DE CONSULTA

<https://www.idibujos.com/wp-content/uploads/2012/04/colores.jpg>

<https://movil.colombiaaprende.edu.co/aprende-en-casa/>

<https://www.diferenciador.com/colores-calidos-y-frios/>