
	<b>INSTITUCIÓN EDUCATIVA HECTOR ABAD GOMEZ</b>		
	Proceso: <b>GESTIÓN CURRICULAR</b>	Código	
<b>Nombre del Documento: GUÍA DE TRABAJO – JORNADA SABATINA</b>		<b>Versión 01</b>	<b>Página 1 de 8</b>

<b>INSTITUCIÓN EDUCATIVA HÉCTOR ABAD GÓMEZ</b>			
<b>DOCENTES:</b> Mónica María Botero Ramírez		<b>NÚCLEO DE FORMACIÓN:</b> Comunicativo. Pensamiento Lógico Matemático. Desarrollo Humano. Técnico Científico. Lúdico Recreativo.	
<b>CLEI:</b> 1	<b>GRUPOS:</b> CLEI 1	<b>PERIODO:</b> 1	<b>SEMANA:</b> 4
<b>NÚMERO DE SESIONES:</b> 20	<b>FECHA DE INICIO:</b> Febrero 21 / 2026	<b>FECHA DE FINALIZACIÓN:</b> Febrero 27 / 2026	

### PROPÓSITO

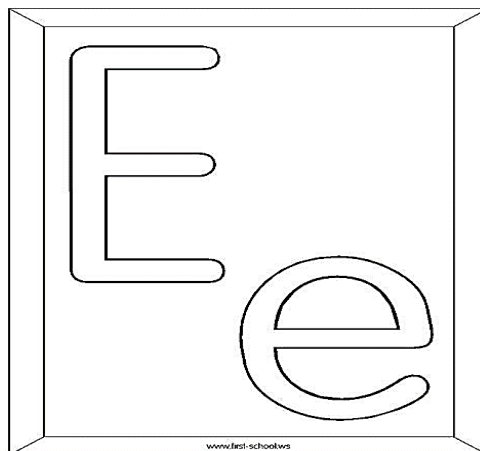
Al finalizar el desarrollo de esta guía los estudiantes del **CLEI 1** identificarán la vocal **E** mayúscula y la **e** minúscula, favorecerán su motricidad fina a partir de ejercicios de aprestamiento, reconocerán los números en el círculo del 200, fortalecerán los acuerdos de aula a través de un compromiso personal que contribuya a la sana convivencia y demostrarán habilidades y destrezas artísticas a través del coloreado.

### ACTIVIDAD 1 (INDAGACIÓN)

Conoces esta vocal? \_\_\_\_ Cuál es su nombre? \_\_\_\_\_

Intenta pronunciarla

Coloréala



## ACTIVIDAD 2 (CONCEPTUALIZACIÓN)

### COMUNICATIVO

#### La Vocal E - e



**E** Mayúscula

**e** minúscula

Con la vocal **E** mayúscula escribimos los nombres propios como: **E**lmer, **E**ma, **E**cheverry, **E**spaña.

Con la vocal **e** minúscula escribimos los nombres comunes como: **e**nano, **e**lefante, **e**strella.


### LÓGICO MATEMÁTICO

#### Los Números Naturales

Desde las civilizaciones más antiguas el hombre ha sentido la necesidad de contar objetos ejemplo de ellos: los miembros de una tribu, la cantidad de viviendas de una zona, e incluso la cantidad de peces de un pescador.

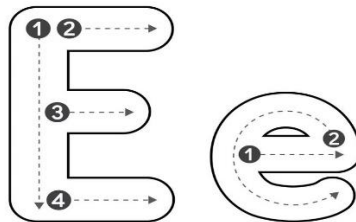
Se puede decir que a partir de este momento se usan los **números naturales** y se les llama así porque son los números que están en la naturaleza, y por este motivo no se cuenta el 0.

Los **números naturales** empiezan como dijimos anteriormente desde el 1 y llegan hasta el infinito. Si nos ponemos a contar, nos daremos cuenta que siempre podremos agregar un nuevo número a la derecha y por tal motivo no hay fin en los números naturales.



### ACTIVIDAD 3 (APLICACIÓN Y EVALUACIÓN)

1. Escribe la vocal E- e como esta en la muestra, realizando el trazo correcto.



E e

E

e












E


e

E

e

2. Completa las palabras con la vocal e, copia la palabra completa y colorea.

Colorea	completa	copia
	 lefante	 -----
	 duardo	-----
	 strella	-----
	 lena	-----
	 dificio	-----



3. Recorta y pega la vocal **E** mayúscula y la vocal **e** minúscula.





# Compromisos que dan fruto


Instrucción: Escribe una palabra o frase que represente tu compromiso con el grupo. Recuerda que nuestro salón es un espacio de respeto, cuidado y comunidad. Al final construyan de forma grupal Nuestro árbol de cuidado.

Me comprometo a:



7. Colorea el mandala teniendo en cuenta las orientaciones de la guía anterior

- ✓ Utilizar colores llamativos
- ✓ Combinar los colores.
- ✓ Procura colorear sin salirte de la línea
- ✓ Evitar el coloreado suave o en sombra, es importante que lo hagas de manera fuerte.



### FUENTES DE CONSULTA:

- Botero Mónica. Módulo Pensamiento Lógico Matemática. Enero 28 de 2026
- Google. La vocal E. Enero 28 de 2026. Imagen recuperada de <https://i.pinimg.com/1200x/8d/b3/f9/8db3f92e57320c594da7d1bd4734d6c0.jpg>
- <https://i.pinimg.com/736x/ae/8b/cb/ae8bcbfc3e202a079a21ad51aaa54c84.jpg>
- <https://i.pinimg.com/736x/c0/ab/b8/c0abb86fa5aa11d648db2470e658132e.jpg>
- Web. Historia de los Números Naturales. Enero 28 de 2026 Imagen recuperada de Texto recuperado de <https://www.universoparaninos.com/escolar/?id=historia-numeros-naturales-para-ninos>
- primaria<https://i0.wp.com/www.escuelaenlanube.com/wp-content/uploads/2012/11/14grafomotricidad->
- Google. La vocal E. Enero 28 de 2026. Actividad recuperada de letra-  
e.jpg<http://www.cucaluna.com/wp-content/uploads/2014/08/actividad-con-la-vocal-E-para-ni%>
- Google Compromiso  
<https://i.pinimg.com/1200x/70/fb/1e/70fb1ecd0639b13628917aa584695b71.jpg>